



ქობულეთის მუნიციპალიტეტის საკრებულო

გ ა ნ კ ა რ გ უ ლ ე ბ ა N120

2015 წლის 27 აგვისტო  
ქ. ქობულეთი

ქობულეთის მუნიციპალიტეტის ადგილობრივი ბიუჯეტის  
2015 წლის მეორე კვარტალის ანგარიშის  
შესრულების ცნობად მიღების შესახებ

საქართველოს ორგანული კანონის „ადგილობრივი თვითმმართველობის კოდექსის“ მე-16 მუხლის მე-2 პუნქტის „ა“ ქვეპუნქტისა და საქართველოს საბიუჯეტო კოდექსის 85-ე მუხლის შესაბამისად:

1. ცნობად იქნას მიღებული ქობულეთის მუნიციპალიტეტის ადგილობრივი ბიუჯეტის 2015 წლის მეორე კვარტალის ანგარიშის შესრულება;
2. განკარგულება შეიძლება გასაჩივრდეს ერთი თვის ვადაში ბათუმის საქალაქო სასამართლოში (მის: ქ. ბათუმი, ზუბალაშვილის ქ.N30);
3. განკარგულება ძალაშია ხელმოწერისთანავე.

საკრებულოს თავმჯდომარე



ს.ოქროპირიძე

**კვარტალური მიმოხილვა**  
**2015 წლის ექვს თვეში ქობულეთის მუნიციპალიტეტის**  
**ადგილობრივი ბიუჯეტის შესრულების შესახებ**

**I. ბიუჯეტის შემოსავლების მიმოხილვა ძირითადი კატეგორიების მიხედვით**

მუნიციპალიტეტის ბიუჯეტის ექვსი თვის შემოსულობების გეგმა გადასახადების ნაწილში შეადგენდა 774300 ლარს, ფაქტიურმა შემოსავალმა შეადგინა 1565726 ლარი ანუ შესრულებამ შეადგინა 791426 ლარით მეტი. ფაქტიური შესრულებამ წარმოქმნა ჭარბი შემოსავალი წლიურ დაგეგმილ 1 200000 ლართან მიმართებაში და შეადგინა 365726 ლარი. შესრულების პროცენტები სახეებში შემდეგნაირად გადანაწილდა: საქართველოს საწარმოთა ქონების გადასახადში (გარდა მიწისა) შესრულებამ შეადგინა 941540 ლარი ანუ პერიოდში დაგეგმილ თანხაზე 296 040 ლარით მეტი, უცხოურ საწარმოთა ქონების გადასახადში შემოვიდა 562200 ლარი, ფიზიკურ პირთა ქონების გადასახადში შესაბამისი პერიოდის გეგმა განისაზღვრებოდა 30500 ლარით, ფაქტიურმა შესრულებამ შეადგინა 6139 ლარი ანუ 24361 ლარით ნაკლები .

ქონების გადასახადი მიწაზე სახეში მათ შორის სასოფლო-სამეურნეო დანიშნულების მიწაზე შესაბამის პერიოდში დაგეგმილი იყო 19000 ლარი, ფაქტიურად შემოვიდა 11843 ლარი, პერიოდში დაგეგმილ თანხაზე 7157 ლარით ნაკლები, არასასოფლო-სამეურნეო დანიშნულების მიწაზე კი სულ ექვს თვეში დაგეგმილი იყო 79300 ლარი, ფაქტიური შესრულებაა 44003 ლარი, ანუ ექვს თვეში დაგეგმილი თანხაზე 35297 ლარით ნაკლები.

**სხვა შემოსავლების სახეში ექვსი თვის** გეგმა განისაზღვრა 948396 ლარი, ფაქტიურმა შემოსავალმა შეადგინა 1304252 ლარი ანუ 355856 ლარით მეტი. სხვა შემოსავლებს სახეების მიხედვით თუ განვიხილავთ შესრულების მაჩვენებლები სახეებში შემდეგნაირად გადანაწილდა:

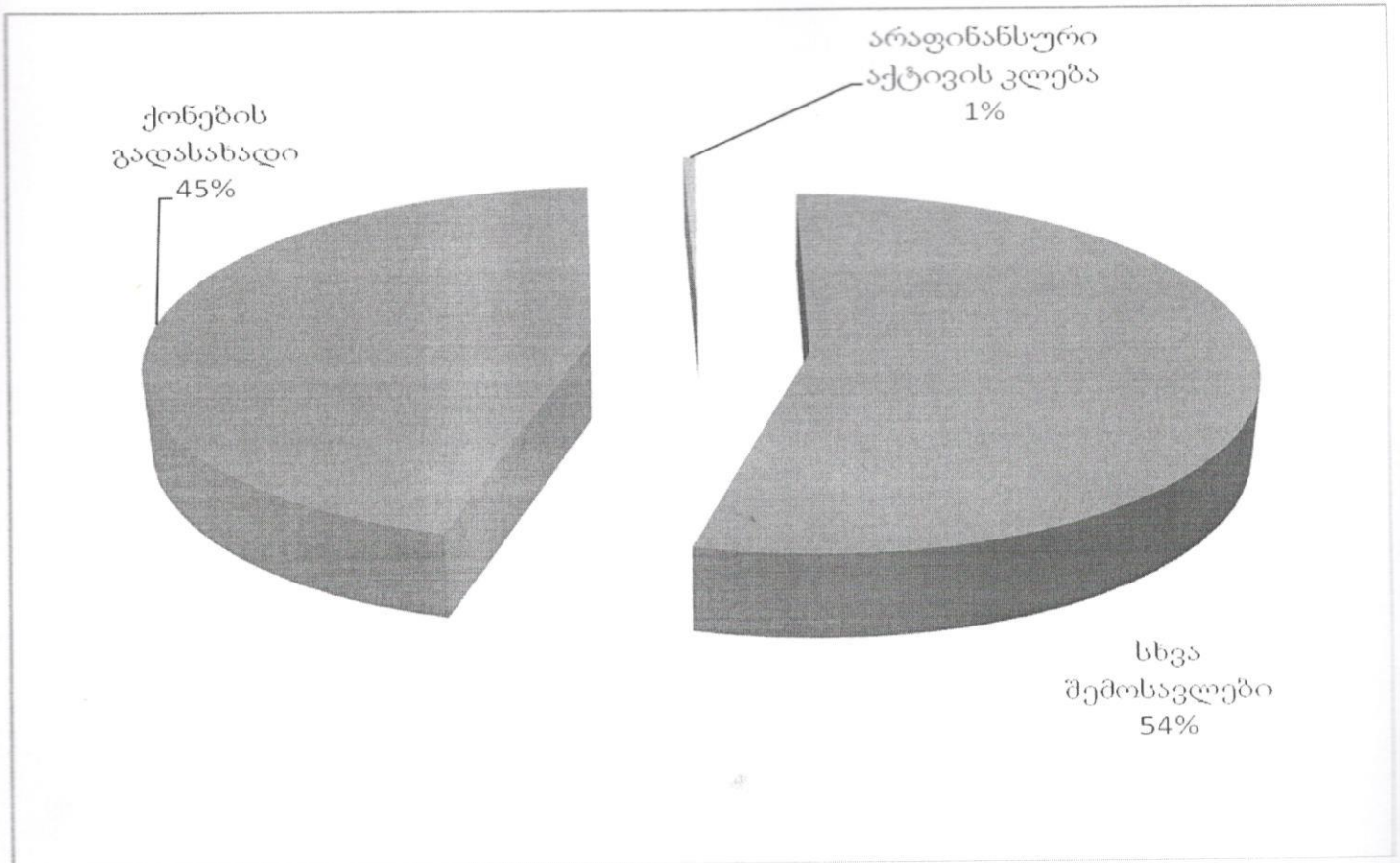
**პროცენტები** - დეპოზიტზე დარიცხული პროცენტის სახეში დაიგეგმა 355000 ლარი ფაქტიურმა შემოსავალმა შეადგინა 499277 ლარი, აღნიშნულმა მაჩვენებელმა წარმოშვა ჭარბი წლიური შემოსავალი თანხით 44277 ლარი.

**რენტა** - სულ ორ კვარტალში დაგეგმილი იყო 43400 ლარი, ფაქტიური შემოსვლა შეადგენს 45940 ლარს, ანუ შესაბამის პერიოდში დაგეგმილ თანხაზე 2540 ლარით მეტს.

**ადმინისტრაციული მოსაკრებლები და გადასახდელები** სულ დაგეგმილია პერიოდისათვის 175118 ლარით, ფაქტიურმა შემოსავალმა შეადგინა 221738 ლარი 46620 ლარით მეტი. მათ შორის სანებართვო მოსაკრებლის სახეში დაიგეგმა პერიოდში 23800 ლარი ფაქტიურად შემოსულია 28597 ლარი ანუ 4797 ლარით მეტი. სათამაშო ბიზნესის მოსაკრებლის სახეში დაიგეგმა 32300 ლარი ხოლო ფაქტიური შემოსვლაა 52358 ლარი ანუ 20058 ლარით მეტი. მოსაკრებელი დასახლებული ტერიტორიის დასუფთავებისათვის სახეში დაგეგმილი იყო საანგარიშო პერიოდისათვის სულ 104150 ლარით, ფაქტიურმა შემოსვლამ შეადგინა 126342 ლარი ანუ 22192 ლარით მეტი.

**ჯარიმები სანქციები და საურავების მოსაკრებლის სახეში ორ კვარტალში** დაიგეგმა სულ 312878 ლარი, ფაქტიურად შემოსულია 492509 ლარი, შესრულებამ შეადგინა 179631 ლარით მეტი. **არაფინანსური აქტივების კლებამ შეადგინა 14850 ლარი.**

## ფაქტიური შემოსავლების გადანაწილება მთლიან შემოსულობებში



მიმდინარე წლის ორ კვარტალში, თანახმად აჭარის ავტონომიური რესპუბლიკის მთავრობის თავმჯდომარის 2015 წლის 9 თებერვლის ბრძანება N19, 10 მარტის ბრძანება N55 და 23 აპრილის ბრძანება N103 საფუძველზე მუნიციპალიტეტის გამგეობას გამოეყო და ჩამოერიცხა 40600 ლარი.

### გადასახდელები: (თანახმად დანართისა)

შემოსავლებით, გრანტებითა და დაზუსტებებით მიღებული თანხებით სულ გაწეულია 11,121.532 ლარის ხარჯი.

#### ა) გადასახდელები სფეროების მიხედვით

საერთო დანიშნულების სახელმწიფო მომსახურებას მოხმარდა 1 356 710 ლარი, საერთო საბიუჯეტო ხარჯის 12,2% ათვისებამ შეადგინა აღნიშნულ სფეროში პერიოდში დაგეგმილი თანხების 85,2%.

თავდაცვის სფეროს მოხმარდა 50705 ლარი, მთლიანი საბიუჯეტო ხარჯის 0,5%, ათვისებამ შეადგინა აღნიშნულ სფეროში პერიოდში დაგეგმილი თანხების 90,2%.

საზოგადოებრივი წესრიგი და უსაფრთხოებას მოხმარდა 358195 ლარი, მთლიანი საბიუჯეტო ხარჯის 3,2%, ათვისებამ შეადგინა აღნიშნულ სფეროში დაგეგმილი თანხების 100%.

ეკონომიკური საქმიანობა - აღნიშნულ სფეროში სულ გახარჯულია 782387 ლარი, მთლიანი საბიუჯეტო ხარჯის 7.03 %, ათვისებამ შეადგინა აღნიშნულ სფეროში დაგეგმილი თანხების 43 პროცენტი.

გარემოს დაცვის ღონისძიებებს სულ ფაქტიურად მოხმარდა 1 470 156 ლარი მთლიანი საბიუჯეტო ხარჯის 13,2 ათვისებამ შეადგინა აღნიშნულ სფეროში დაგეგმილი თანხების 61,8%.

საბინაო კომუნალური მეურნეობაში სულ გახარჯულია 3 055 661 ლარი ანუ მთლიანი საბიუჯეტო ხარჯის 27,5%, ათვისებამ შეადგინა აღნიშნულ სფეროში დაგეგმილი თანხების 76,4%.

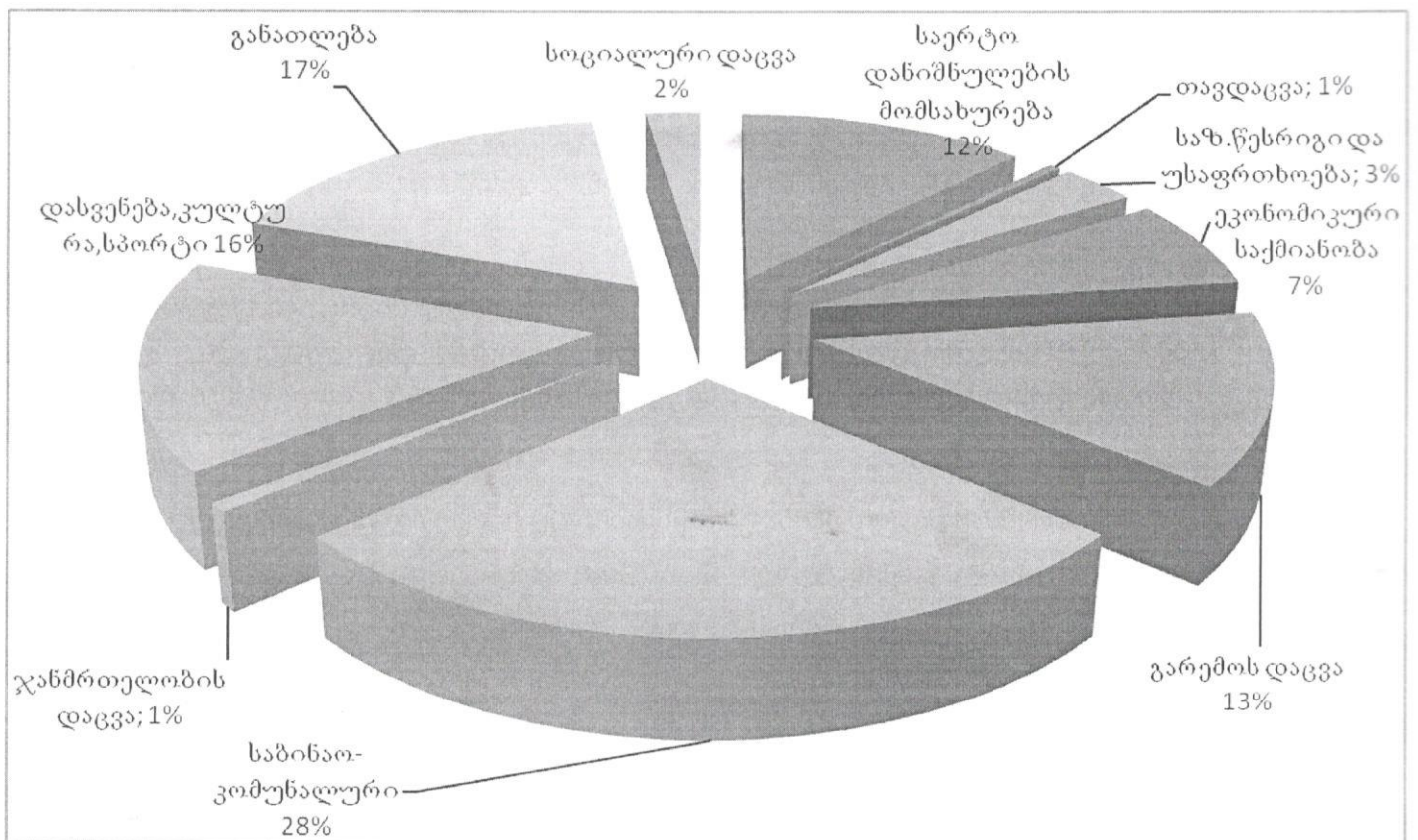
ჯანმრთელობის დაცვას სულ მოხმარდა 81113 ლარი ანუ მთლიანი საბიუჯეტო ხარჯის 0,7 პროცენტი..ათვისებამ შეადგინა აღნიშნულ სფეროში პერიოდში დაგეგმილი თანხების 54,6%.

დასვენება, კულტურა და რელიგიის სფეროში სულ გაიხარჯა 1 805390 ლარი, მთლიანი საბიუჯეტო ხარჯის 16,2%..ათვისებამ შეადგინა აღნიშნულ სფეროში პერიოდში დაგეგმილი თანხების 91,8%.

განათლების სფეროში გაიხარჯა სულ 1 900 718 ლარი მთლიანი საბიუჯეტო ხარჯის 17,09%. ათვისებამ შეადგინა აღნიშნულ სფეროში პერიოდში დაგეგმილი თანხების 96,9%.

სოციალური დაცვის სფეროს ხარჯმა ორ კვარტალში შეადგინა 260497 ლარი, ანუ მთლიანი საბიუჯეტო ხარჯის 2,3 %. ათვისებამ შეადგინა აღნიშნულ სფეროში პერიოდში დაგეგმილი თანხების 78,4%.

### ბიუჯეტიდან სფეროების დაფინანსებაზე მიმართული სახსრები



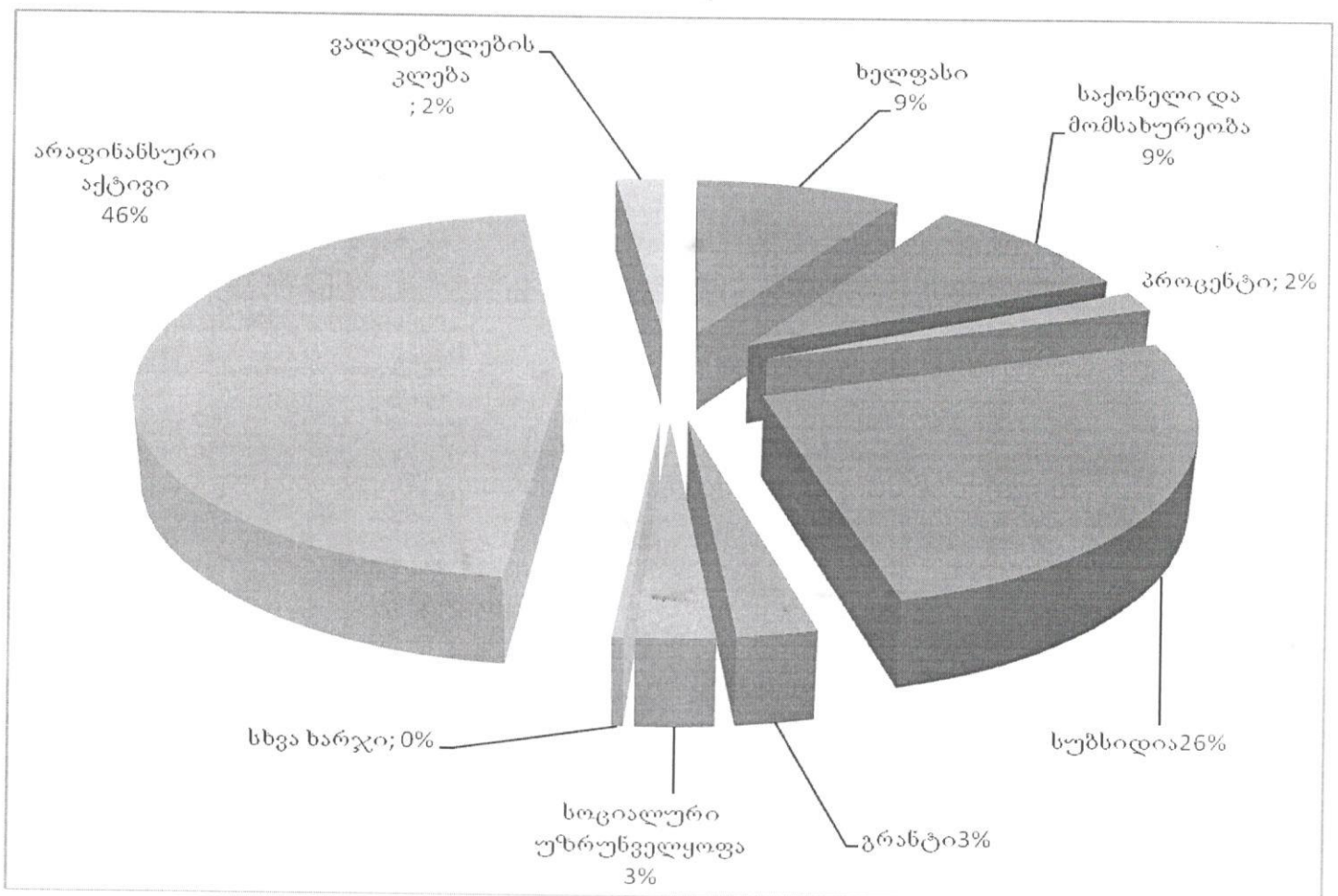
ბიუჯეტიდან ექვს თვეში დაფინანსებებზე გაწეულმა ხარჯებმა შეადგინა დაგეგმილი გადასახდელების 76,1%.

ბიუჯეტის ეკონომიკური კლასიფიკაციის მუხლების მიხედვით ექვს თვეში გაწეული ფაქტიური ხარჯი მთლიან საბიუჯეტო ხარჯებთან მიმართებაში შემდეგნაირად განაწილდა:

- შრომის ანაზღაურების მუხლით სულ დაფინანსდა 998738 ლარი, მთლიანი საბიუჯეტო ხარჯის 9 %, გეგმის ათვისება აღნიშნულ მუხლში შეადგენს 89%-ს.
- სხვა საქონელსა და მომსახურებაზე გაწეულია 1030812 ლარის ხარჯი მთლიანი საბიუჯეტო ხარჯის 9%, გეგმის ათვისება შეადგენს 87%.

- პროცენტის მუხლით სულ გაწეულია 196491ლარის ხარჯი,რამაც მთლიანი საბიუჯეტო ხარჯის 2 პროცენტი შეადგინა, გეგმის ათვისება აღნიშნულ მუხლში შეადგენს 92%.
- სუბსიდიის მუხლით დაფინანსდა 2 867667ლარი მთლიანი საბიუჯეტო ხარჯის 26%,გეგმის ათვისება შეადგენს 97%.
- გრანტების მუხლით გაიწია 293700ლარის ხარჯი რამაც მთლიანი საბიუჯეტო ხარჯის 2.6% შეადგინა.
- სოციალური უზრუნველყოფის მუხლით დაფინანსდა 290579ლარი -3 %, აღნიშნული მუხლით გეგმის ათვისება შეადგენს 76%-ს.
- სხვა ხარჯების მუხლით დაფინანსდა 41089ლარი ანუ მთლიანი საბიუჯეტო ხარჯის 0,4%.
- არაფინანსური აქტივების ხარჯმა შეადგინა 5163379ლარი - ხარჯების 46%, დაგეგმილი თანხების ათვისებაა 64%.
- ვალდებულებების კლების მუხლით დაფინანსებულია 239007ლარი ანუ მთლიანი ხარჯის 2%. დაგეგმილი თანხების ათვისებაა 77%.

### ფაქტიური ხარჯები ეკონომიკური კლასიფიკაციის მიხედვით



ბიუჯეტით გათვალისწინებული სარეზერვო ფონდიდან ორ კვარტალში განხორციელდა სულ 56754 ლარის ხარჯვა. მათ შორის :

- მუნიციპალიტეტის გამგებლის 2015 წლის 11 თებერვლის ბრძანება N01-06/93 საფუძველზე და 2015 წლის 10 მარტის ბრძანება N01-06/209 საფუძველზე ქობულეთის მუნიციპალიტეტში სტიქიის შედეგად დაზარალებული ცხრა ოჯახი საცხოვრებელი ბინის ორი თვის ქირით - უზრუნველყოფისათვის დაფინანსდა თანხით 3800 ლარი.
- მუნიციპალიტეტის გამგებლის 2015წლის 19 მარტის ბრძანება N01-06/242 ბრძანების საფუძველზე ქობულეთის მუნიციპალიტეტში სტიქიის შედეგად დაზარალებულ

სოფელ ხუცუბანში მცხოვრებ ზურაბ მარკოიძის ოჯახს საცხოვრებელი სახლის დემონტაჟისა და ახალი საცხოვრებელი სახლის მონტაჟის მიზნით გაეწია მატერიალური დახმარება 6564 ლარის ოდენობით .

- მუნიციპალიტეტის გამგებლის 2015 წლის 24 მარტის ბრძანება N01-06/255 საფუძველზე ქობულეთის მუნიციპალიტეტში სტიქიის შედეგად დაზარალებული ხუთი ოჯახი საცხოვრებელი ბინის ორი თვის ქირით - უზრუნველყოფისათვის დაფინანსდა 2000 ლარით.
- . მუნიციპალიტეტის გამგებლის 2015 წლის 3 აპრილის ბრძანება N01-06/281 საფუძველზე საცხოვრებელი სახლის შეკეთების მიზნით მატერიალური დახმარება 1353 ლარის ოდენობით გაეწია სოფელ სახალვამს მკვიდრ ჟუჟუნა დიასამიძეს.
- მუნიციპალიტეტის გამგებლის 2015 წლის 28 აპრილის ბრძანება N29 საფუძველზე სტიქიის შედეგად დაზარალებულ ცხრა ოჯახს საცხოვრებელი ბინის ერთი თვის ქირით - უზრუნველყოფისათვის გამოეყო 1900 ლარი.
- მუნიციპალიტეტის გამგებლის 2015 წლის 8 მაისის ბრძანება N01-06/16 საფუძველზე ქობულეთის მუნიციპალიტეტში მცხოვრებ 3 ოჯახის საცხოვრებელი სახლის შეკეთების მიზნით მატერიალური დახმარება და ქარიშხლის შედეგად დაზიანებული 21 ოჯახის სახლის სახურავების რეაბილიტაციის მიზნით გაეწია ერთჯერადი მატერიალური დახმარება თანხით 18865,1 ლარი.
- მუნიციპალიტეტის გამგებლის 2015 წლის 13 მაისის ბრძანება N01-06/33 და 2015 წლის 11 ივნისის ბრძანება #01-06/157 საფუძველზე ქობულეთის მუნიციპალიტეტში სტიქიის შედეგად დაზარალებულ ოჯახების საცხოვრებელი ბინის ორი თვის ქირით - უზრუნველყოფისათვის დაფინანსდა 14 ოჯახი თანხით 5800 ლარი.
- მუნიციპალიტეტის გამგებლის 2015 წლის 20 მაისის ბრძანება N01-06/51 საფუძველზე ქობულეთის მუნიციპალიტეტში სტიქიის(ქარიშხლის)შედეგად დაზიანებული სულ 19 ოჯახის საცხოვრებელი სახლების სახურავების რეაბილიტაციისათვის ერთჯერადი მატერიალური დახმარების სახით გამოეყო 6477 ლარი.
- მუნიციპალიტეტის გამგებლის 2015 წლის 3 ივნისის ბრძანება N01-06/99 საფუძველზე ქობულეთის მუნიციპალიტეტში სტიქიის (ქარიშხლის) შედეგად დაზიანებული მრავალბინიანი საცხოვრებელი სახლების ( ხუცუბნის სახლს"ამხანაგობა"კინტრიშისა" და სოფელ ციხისძირში ამხანაგობა "ციხისძირს". ) სახურავების რეაბილიტაციისათვის გამოეყო 7094,4 ლარი.
- მუნიციპალიტეტის გამგებლის 2015 წლის 26 ივნისის ბრძანება N01-06/223 საფუძველზე ქობულეთის მუნიციპალიტეტში სტიქიის შედეგად დაზარალებულ 14 ოჯახს საცხოვრებელი ბინის ერთი თვის ქირით - უზრუნველყოფისათვის გამოეყო 2900 ლარი.

აჭარის ავტონომიური რესპუბლიკის მთავრობის თავმჯდომარის ბრძანებულებებით 2015წლის რესპუბლიკური ბიუჯეტით გათვალისწინებული სარეზერვო ფონდიდან სულ გამოიყო და ჩამოირიცხა და დაფინანსდა 40600 ლარი :

- 2015 წლის 9 თებერვლის ბრძანება N19 სტიქიის შედეგად(მიწისძვრით) დაზარალებული ოჯახებისათვის მატერიალური დახმარების გაწევის მიზნით 17 ოჯახზე სამი თვის ვადით საცხოვრებელი ფართის ქირით უზრუნველყოფისათვის გამოიყო და დაფინანსდა 15300 ლარით.
- 2015წლის 10 მარტის ბრძანებაN55 ით სპროექტო დოკუმენტაციის შექმნის მიზნით დაფინანსდა 10000ლარი.
- 2015 წლის 23 აპრილის ბრძანებაN103 საფუძველზე სტიქიის შედეგად დაზარალებული ოჯახებისათვის მატერიალური დახმარების გაწევის მიზნით 17 ოჯახი სამი თვის ვადით საცხოვრებელი ფართის ქირით უზრუნველყოფისათვის გამოიყო და დაფინანსდა 15300 ლარით.

ინფორმაცია

2015 წლის 1 ივლისისათვის ქობულეთის მუნიციპალიტეტის ბიუჯეტში (მგვ პროექტებით) გათვალისწინებული ვალდებულებების დაფარვის შესახებ.

№	დასახელება	მოკლე შინაარსი	გათვალისწინებული თანხა		ჩარიცხული თანხაპერიოდში (საკასო ხარჯი)
			ურთიერთხელ შეკრულებით	მიმდინარე წლის ბიუჯეტით თანახმად ხელშეკრულებისა	
1	ქმუნიციპალიტეტის დაბა ოჩხამურის და ცეცხლაური ჯიხანჯურის წყალსადენის რეაბილიტაციის ქვეპროექტი	პროცენტი	532 749	40 394	21 035
		სხვა ხარჯი	0	0	
		ძირითადი თანხა	394 576	56 186	27 253
2	ქობულეთის წყალარინების პროექტი	პროცენტი	3 597 044	60 730	12 652
		სხვა ხარჯი		15 920	
		ძირითადი თანხა	528 259	287 500	72 000
3	მეგობრობის ქუჩის სანიაღვრე კანალიზაციის რეაბილიტაცია და სატუმბო სადგურის მშენებლობის ქვეპროექტი	პროცენტი	317 314	38 869	20 093
		სხვა ხარჯი	0	0	
		ძირითადი თანხა	458 109	44 191	21 433
4	მუნიციპალური ქვეპროექტის- დაღმაშენებლის გამზირის რეაბილიტაცია ქ.ქობულეთში(პიკეტიდან 20+00გოგებაშვილის ქუჩის გადაკვეთამდე) განხორციელების ხარჯი	პროცენტი	2 154 086	278 139	142 711
		სხვა ხარჯი	0		
		ძირითადი თანხა	2 880 665	244 071	118 391
	ჯამი	პროცენტი	6 601 193	418 132	196 491
		სხვა ხარჯი	0	15 920	0
		ძირითადი თანხა	4 261 609	631 948	239 077

ქობულეთის მუნიციპალიტეტი

დასახელება	2015 წლის დაზუსტებული გეგმა		2015 წლის ორი კვარტლის დაზუსტებული გეგმა		2015 წლის ორი კვარტლის საკასო შესრულება	
	სულ	მათ შორის სახ.ბიუჯეტის ფონდები	სულ	მათ შორის სახ.ბიუჯეტის ფონდები	სულ	მათ შორის სახ.ბიუჯეტის ფონდები
<b>შემოსავლები</b>	<b>27 148,164</b>	<b>1 824,264</b>	<b>11 166,518</b>	<b>0,000</b>	<b>12 310,391</b>	<b>0,000</b>
გადასახადები	1 200,000		774,300		1 565,726	
გრანტები	24 063,564	1 824,264	9 443,822	0,000	9 440,414	0,000
სხვა შემოსავლები	1 884,600		948,396		1 304,252	
<b>ხარჯები</b>	<b>12 506,325</b>	<b>424,334</b>	<b>6 278,654</b>	<b>0,000</b>	<b>5 719,075</b>	<b>0,000</b>
შრომის ანაზღაურება	2 114,500	0,000	1 126,140	0,000	998,738	0,000
საქონელი და მომსახურება	2 735,785	0,000	1 188,757	0,000	1 030,812	0,000
პროცენტი	418,132	0,000	214,839	0,000	196,491	0,000
სუბსიდიები	5 248,572	0,000	2 962,798	0,000	2 867,667	0,000
გრანტები	587,050	0,000	293,700	0,000	293,700	0,000
სოციალური უზრუნველყოფა	687,040	0,000	381,092	0,000	290,579	0,000
სხვა ხარჯები	715,246	424,334	111,328	0,000	41,089	0,000
<b>საოპერაციო სალდო</b>	<b>14 641,839</b>	<b>1 399,930</b>	<b>4 887,864</b>	<b>0,000</b>	<b>6 591,316</b>	<b>0,000</b>
<b>არაფინანსური აქტივების კლება</b>	<b>22 498,820</b>	<b>1 399,930</b>	<b>8 028,719</b>	<b>0,000</b>	<b>5 148,529</b>	<b>0,000</b>
ზრდა	22 498,820	1 399,930	8 028,719	0,000	5 163,379	0,000
კლება	0,000		0,000		14,850	
<b>მთლიანი სალდო</b>	<b>-7 856,981</b>	<b>0,000</b>	<b>-3 140,855</b>	<b>0,000</b>	<b>1 442,787</b>	<b>0,000</b>
<b>ფინანსური აქტივების ცვლილება</b>	<b>-8 488,929</b>	<b>0,000</b>	<b>-3 451,682</b>	<b>0,000</b>	<b>1 203,709</b>	<b>0,000</b>
ზრდა	0,000	0,000	0,000	0,000	1 203,709	0,000
ვალუტა დეპოზიტები		0,00		0,000	1 203,709	0,000
სესხები	0,000		0,000		0,000	
აქციები და სხვა კაპიტალი						
სხვა დებიტორული დავალიანებები						
კლება	8 488,929	0,000	3 451,682	0,000	0,000	0,000
ვალუტა დეპოზიტები	8 488,929	0,000	3 451,682	0,000		0,000
სესხები	0,000		0,000		0,000	
აქციები და სხვა კაპიტალი	0,000		0,000		0,000	
სხვა დებიტორული დავალიანებები	0,000		0,000		0,000	
<b>ვალდებულებების ცვლილება</b>	<b>-631,948</b>	<b>0,000</b>	<b>-310,827</b>	<b>0,000</b>	<b>-239,077</b>	<b>0,000</b>
ზრდა	0,000	0,000	0,000	0,000	0,000	0,000
საგარეო	0,000		0,000		0,000	
საშინაო	0,000		0,000		0,000	
კლება	631,948	0,000	310,827	0,000	239,077	0,000
საგარეო						
საშინაო	631,948	0,000	310,827	0,000	239,077	0,000
<b>ბალანსი</b>	<b>0,000</b>	<b>0,000</b>	<b>0,000</b>	<b>0,000</b>	<b>0,00</b>	<b>0,000</b>

ნაშთი წლის დასაწყისისათვის 8 491,744  
 კორექტირებული ნაშთი წლის დასაწყისისათვის 8 492,867  
 ნაშთი საანგარიშო პერიოდის ბოლოსათვის 9 696,577



**ქობულეთის მუნიციპალიტეტის შემოსულობები**

დასახელება	შემოსავლების კლასიფიკაცია	2015 წლიური დაზუსტებული გეგმა	2015 წლის ორი კვარტლის დაზუსტებული გეგმა	2015 წლის ორი კვარტლის საკასო შესრულება
<b>შემოსულობები</b>		<b>27 148,164</b>	<b>11 166,518</b>	<b>12 325,241</b>
შემოსავლები	1	27 148,164	11 166,518	12 310,391
არაფინანსური აქტივების კლება	31	0,000	0,000	14,850
ფინანსური აქტივების კლება	32	0,000	0,000	0,000
ვალდებულებების ზრდა	33	0,000	0,000	0,000
<b>შემოსავლები</b>		<b>27 148,164</b>	<b>11 166,518</b>	<b>12 310,391</b>
გადასახადები	11	1 200,000	774,300	1 565,726
საშემოსავლო გადასახადი	11111			
ქონების გადასახადი	11311	1 200,000	774,300	1 565,726
საქართველოს საწარმოთა ქონებაზე(გარდა მიწისა)	1131101	845,500	645,500	941,540
უცხოურ საწარმოთა ქონებაზე(გარდა მიწისა)	1131102			562,200
ფიზიკურ პირთა ქონებაზე(გარდა მიწისა)	1131103	30,500	30,500	6,139
სასოფლო-სამეურნეო დანიშნულების მიწაზე	1131104	40,000	19,000	11,843
არასასოფლო-სამეურნეო დანიშნულების მიწაზე	1131105	284,000	79,300	44,003
სხვა გადასახადები მიწაზე	1136			
სხვა გადასახადები	116			
გრანტები	13	24 063,564	9 443,822	9 440,414
საერთაშორისო ორგანიზაციებიდან მიღებული გრანტები	131			
უცხო ქვეყნის მთავრობებიდან ან მათი წარმომადგენლობიდან მიღებული გრანტები	132			
სახელმწიფო მმართველობის სხვადასხვა დონის ორგანიზაციებიდან მიღებული გრანტები	133	24 063,564	9 443,822	9 440,414
გათანაბრებითი ტრანსფერი		7 198,700	3 599,400	3 599,400
მიზნობრივი ტრანსფერი დელეგირებული უფლებამოსილების განსახორციელებლად				
აჭარის ავტონომიური რესპუბლიკის ბიუჯეტიდან გამოყოფილი ტრანსფერი		15 040,600	5 844,422	5 841,014
სპეციალური ტრანსფერი		1 824,264	0,000	0,000
მ.შ.ინფრასტრუქტურის განვითარებისათვის და სხვა მიმდინარე ღონისძიებების დასაფინანსებლად				
მ.შ.საქართველოს რეგიონებში განსახორციელებელი პროექტების ფონდი		424,334		
მ.შ.სოფლის მხარდაჭერის პროგრამა		1 399,930		
სხვა შემოსავლები	14	1 884,600	948,396	1 304,252
შემოსავლები საკუთრებიდან	141	655,000	398,400	545,217
პროცენტები	1411	455,000	355,000	499,277
დივიდენდები	1412			

დასახელება	შემოსავლების კლასიფიკაცია	2015 წლიური დაზუსტებული გეგმა	2015 წლის ორი კვარტლის დაზუსტებული გეგმა	2015 წლის ორი კვარტლის საკასო შესრულება
<b>რენტა</b>	<b>1415</b>	<b>200,000</b>	<b>43,400</b>	<b>45,940</b>
მოსაკრებელი ბუნებრივი რესურსებით სარგებლობისათვის	14151	50,000	3,700	3,663
შემოსავალი მიწის იჯარიდან და მართვაში (უზურფრუქტიკირავნობა და სხვა) გადაცემიდან	14154	150,000	39,700	42,277
სხვა არაკლასიფიცირებული რენტა	14159			
<b>საქონლისა და მომსახურების რეალიზაცია</b>	<b>142</b>	<b>347,300</b>	<b>175,118</b>	<b>221,738</b>
<b>ადმინისტრაციული მოსაკრებლები და გადასახდელები</b>	<b>1422</b>	<b>317,300</b>	<b>160,250</b>	<b>207,349</b>
საერთო-სახელმწიფოებრივი სალიცენზიო მოსაკრებელი	14222			
სანებართვო მოსაკრებელი	14223	35,000	23,800	28,597
სახელმწიფო ბაჟი	14227			
საჯარო ინფორმაციის ასლის გადარების მოსაკრებელი	14229			0,05
სატენდერო მოსაკრებელი	142210			
სამხედრო სავალდებულო სამსახურის გადასახადების მოსაკრებელი	142212			
სათამაშო ბიზნესის მოსაკრებელი	142213	32,300	32,300	52,358
კულტურული მემკვიდრეობის სარეაბილიტაციო არიალის ინფრასტრუქტურის ადგილობრივი მოსაკრებელი	142215			
ადგილობრივი მოსაკრებელი სპეციალური (ზონალური) შეთანხმების გაცემისათვის	142216			
ადგილობრივი მოსაკრებელი დასახლებული ტერიტორიის დასუფთავებისათვის	142214	250,000	104,150	126,342
სხვა არაკლასიფიცირებული მოსაკრებელი	142299			
<b>არასაბაზრო წესით გაყიდული საქონელი და მომსახურება</b>	<b>1423</b>	<b>30,000</b>	<b>14,868</b>	<b>14,389</b>
შემოსავალი საქონლის რეალიზაციიდან	14231			
შემოსავალი მომსახურების გაწვიდან	14232	30,000	14,868	14,389
<b>ჯარიმები, სანქციები და საურავები</b>	<b>143</b>	<b>750,300</b>	<b>312,878</b>	<b>492,509</b>
ნებაყოფილობითი ტრანსფერები გრანტების გარეშე	144			
შერეული და სხვა არაკლასიფიცირებული შემოსავლები	145	132,000	62,000	44,788
<b>არაფინანსური აქტივების კლება</b>	<b>31</b>	<b>0,000</b>	<b>0,000</b>	<b>14,850</b>
ძირითადი აქტივები	311			
არაწარმოებული აქტივები	314	0,000	0,000	14,850
მიწა	3141			14,676
სხვა ბუნებრივი აქტივები	31432			0,174
<b>ფინანსური აქტივების კლება</b>	<b>32</b>	<b>0,000</b>	<b>0,000</b>	<b>0,000</b>
სესხები	3214			
აქციები და სხვა კაპიტალი	3215			
სხვა დებიტორული დავალიანებები	3218			
<b>ვალდებულებების ზრდა</b>	<b>33</b>	<b>0,000</b>	<b>0,000</b>	<b>0,000</b>
საგარეო	332			
საშინაო	331			

ორგანიზაციული კოდი	დასახელება	2015 წლის დაზუსტებული გეგმა		2015 წლის ორი კვარტლის დაზუსტებული გეგმა		2015 წლის ორი კვარტლის საკასო შესრულება	
სულ	ქობულეთის მუნიციპალიტეტი	35637,093	1824,264	14618,200	0,000	11121,532	0,000
	მომუშავეთა რიცხოვნობა	203,0	0,0	203,0	0,0	203,0	0,0
	ხარჯები	12506,325	424,334	6278,654	0,000	5719,076	0,000
	შრომის ანაზღაურება	2114,500	0,000	1126,140	0,000	998,738	0,000
	საქონელი და მომსახურება	2735,785	0,000	1188,757	0,000	1030,813	0,000
	შტატგარეშე მომუშავეთა ანაზღაურება	18,720	0,000	9,660	0,000	9,041	0,000
	მივლინებები	18,900	0,000	14,390	0,000	12,016	0,000
	ოფისის ხარჯი	285,574	0,000	184,714	0,000	177,022	0,000
	წარმომადგენლობითი ხარჯები	11,000	0,000	2,500	0,000	1,955	0,000
	სამედიცინო ხარჯები	25,000	0,000	15,700	0,000	11,150	0,000
	რბილი ინვენტარის უნიფორმისა და პირადი ჰიგიენის საგნების შეძენის ხარჯები	1,354	0,000	0,000	0,000	0,000	0,000
	ტრანსპორტისა და ტექნიკის ექსპლუატაციისა და მოვლა-შენახვის ხარჯები	152,400	0,000	69,730	0,000	62,655	0,000
	სხვა დანარჩენი საქონელი და მომსახურება	2222,837	0,000	892,063	0,000	756,973	0,000
	პროცენტი	418,132	0,000	214,839	0,000	196,491	0,000
	სუბსიდიები	5248,572	0,000	2962,798	0,000	2867,667	0,000
	გრანტები	587,050	0,000	293,700	0,000	293,700	0,000
	სოციალური უზრუნველყოფა	687,040	0,000	381,092	0,000	290,579	0,000
	სხვა ხარჯები	715,246	424,334	111,328	0,000	41,089	0,000
	არაფინანსური აქტივების ზრდა	22498,820	1399,930	8028,719	0,000	5163,379	0,000
	ვალდებულებების კლება	631,948	0,000	310,827	0,000	239,077	0,000
01 00	წარმომადგენლობითი და აღმასრულებელი ორგანოები	3 729,236	0,000	1 870,739	0,000	1 603,045	0,000
	მომუშავეთა რიცხოვნობა	193,0		193,0		193,0	
	ხარჯები	3 077,059	0,000	1 549,192	0,000	1 356,790	0,000
	შრომის ანაზღაურება	1 964,078	0,000	1 014,488	0,000	891,716	0,000
	საქონელი და მომსახურება	595,073	0,000	296,009	0,000	262,924	0,000
	შტატგარეშე მომუშავეთა ანაზღაურება	18,720	0,000	9,660	0,000	9,041	0,000
	მივლინებები	16,400	0,000	13,860	0,000	11,686	0,000
	ოფისის ხარჯი	174,834	0,000	80,344	0,000	73,064	0,000
	წარმომადგენლობითი ხარჯები	11,000	0,000	2,500	0,000	1,955	0,000
	რბილი ინვენტარის უნიფორმისა და პირადი ჰიგიენის საგნების შეძენის ხარჯები	1,354	0,000	0,000	0,000	0,000	0,000
	ტრანსპორტისა და ტექნიკის ექსპლუატაციისა და მოვლა-შენახვის ხარჯები	130,315	0,000	65,595	0,000	58,545	0,000
	სხვა დანარჩენი საქონელი და მომსახურება	242,450	0,000	124,050	0,000	108,633	0,000
	პროცენტი	418,132	0,000	214,839	0,000	196,491	0,000
	სოციალური უზრუნველყოფა	6,220	0,000	3,860	0,000	3,860	0,000
	სხვა ხარჯები	93,556	0,000	19,996	0,000	1,799	0,000
	არაფინანსური აქტივების ზრდა	20,229	0,000	10,720	0,000	7,178	0,000
	ვალდებულებების კლება	631,948	0,000	310,827	0,000	239,077	0,000
01 01	მუნიციპალიტეტის საკრებულო	733,914	0,000	407,824	0,000	361,142	0,000
	მომუშავეთა რიცხოვნობა	32,0		32,0		32,0	
	ხარჯები	725,314	0,000	399,224	0,000	354,957	0,000
	შრომის ანაზღაურება	486,664	0,000	273,044	0,000	243,423	0,000
	საქონელი და მომსახურება	233,500	0,000	124,630	0,000	110,977	0,000
	შტატგარეშე მომუშავეთა ანაზღაურება	5,000	0,000	2,000	0,000	1,395	0,000
	მივლინებები	7,000	0,000	6,500	0,000	4,914	0,000
	ოფისის ხარჯი	49,520	0,000	26,020	0,000	20,880	0,000
	წარმომადგენლობითი ხარჯები	1,000	0,000	0,500	0,000	0,000	0,000

ორგანიზაციული კოდი	დასახელება	2015 წლის დაზუსტებული გეგმა		2015 წლის ორი კვარტლის დაზუსტებული გეგმა		2015 წლის ორი კვარტლის საკასო შესრულება	
	ტრანსპორტისა და ტექნიკის ექსპლუატაციისა და მოვლა-შენახვის ხარჯები	36,480	0,000	23,400	0,000	18,445	0,000
	სხვა დანარჩენი საქონელი და მომსახურება	134,500	0,000	66,210	0,000	65,343	0,000
	სოციალური უზრუნველყოფა	2,360	0,000	0,000	0,000	0,000	0,000
	სხვა ხარჯები	2,790	0,000	1,550	0,000	0,557	0,000
	არაფინანსური აქტივების ზრდა	8,600	0,000	8,600	0,000	6,185	0,000
<b>01 02</b>	<b>მუნიციპალიტეტის გამგეობა</b>	<b>1 858,576</b>	<b>0,000</b>	<b>919,003</b>	<b>0,000</b>	<b>804,725</b>	<b>0,000</b>
	მომუშავეთა რიცხოვნობა	161,0	0,0	161,0	0,0	161,0	0,0
	ხარჯები	1 846,947	0,000	916,883	0,000	803,732	0,000
	შრომის ანაზღაურება	1 477,414	0,000	741,444	0,000	648,293	0,000
	საქონელი და მომსახურება	354,073	0,000	166,379	0,000	150,337	0,000
	შტატგარეშე მომუშავეთა ანაზღაურება	13,720	0,000	7,660	0,000	7,646	0,000
	მივლინებები	9,400	0,000	7,360	0,000	6,772	0,000
	ოფისის ხარჯი	125,314	0,000	54,324	0,000	52,184	0,000
	წარმომადგენლობითი ხარჯები	10,000	0,000	2,000	0,000	1,955	0,000
	რბილი ინვენტარისუნიფორმისა და პირადი ჰიგიენის საგნების შეძენის ხარჯები	1,354	0,000	0,000	0,000	0,000	0,000
	ტრანსპორტისა და ტექნიკის ექსპლუატაციისა და მოვლა-შენახვის ხარჯები	93,835	0,000	42,195	0,000	40,100	0,000
	სხვა დანარჩენი საქონელი და მომსახურება	100,450	0,000	52,840	0,000	41,680	0,000
	სოციალური უზრუნველყოფა	3,860	0,000	3,860	0,000	3,860	0,000
	სხვა ხარჯები	11,600	0,000	5,200	0,000	1,242	0,000
	არაფინანსური აქტივების ზრდა	11,629	0,000	2,120	0,000	0,993	0,000
<b>01 02 01</b>	<b>ადმინისტრაციული სამსახური</b>	<b>1 176,797</b>	<b>0,000</b>	<b>564,717</b>	<b>0,000</b>	<b>490,197</b>	<b>0,000</b>
	მომუშავეთა რიცხოვნობა	100,0		100,0		100,0	
	ხარჯები	1 175,677	0,000	563,597	0,000	490,197	0,000
	შრომის ანაზღაურება	870,262	0,000	416,732	0,000	360,102	0,000
	საქონელი და მომსახურება	293,815	0,000	141,665	0,000	128,853	0,000
	შტატგარეშე მომუშავეთა ანაზღაურება	13,720	0,000	7,660	0,000	7,646	0,000
	მივლინებები	5,000	0,000	5,000	0,000	4,919	0,000
	ოფისის ხარჯი	102,270	0,000	44,390	0,000	43,418	0,000
	წარმომადგენლობითი ხარჯები	10,000	0,000	2,000	0,000	1,955	0,000
	რბილი ინვენტარისუნიფორმისა და პირადი ჰიგიენის საგნების შეძენის ხარჯები	0,480	0,000	0,000	0,000	0,000	0,000
	ტრანსპორტისა და ტექნიკის ექსპლუატაციისა და მოვლა-შენახვის ხარჯები	63,895	0,000	29,775	0,000	29,235	0,000
	სხვა დანარჩენი საქონელი და მომსახურება	98,450	0,000	52,840	0,000	41,680	0,000
	სხვა ხარჯები	11,600	0,000	5,200	0,000	1,242	0,000
	არაფინანსური აქტივების ზრდა	1,120	0,000	1,120	0,000	0,000	0,000
<b>01 02 03</b>	<b>საფინანსო სამსახური</b>	<b>101,679</b>	<b>0,000</b>	<b>52,104</b>	<b>0,000</b>	<b>46,762</b>	<b>0,000</b>
	მომუშავეთა რიცხოვნობა	9,0		9,0		9,0	
	ხარჯები	101,679	0,000	52,104	0,000	46,762	0,000
	შრომის ანაზღაურება	92,820	0,000	48,600	0,000	43,989	0,000
	საქონელი და მომსახურება	8,859	0,000	3,504	0,000	2,773	0,000
	მივლინებები	0,300	0,000	0,200	0,000	0,000	0,000
	ოფისის ხარჯი	4,299	0,000	2,499	0,000	1,992	0,000
	ტრანსპორტისა და ტექნიკის ექსპლუატაციისა და მოვლა-შენახვის ხარჯები	2,260	0,000	0,805	0,000	0,781	0,000
	სხვა დანარჩენი საქონელი და მომსახურება	2,000	0,000	0,000	0,000	0,000	0,000

ორგანიზაციული კოდი	დასახელება	2015 წლის დაზუსტებული გეგმა		2015 წლის ორი კვარტლის დაზუსტებული გეგმა		2015 წლის ორი კვარტლის საკასო შესრულება	
01 02 04	ეკონომიკის, ინფრასტრუქტურისა და საინვენსტიციო განვითარების სამსახური	130,015	0,000	68,710	0,000	61,089	0,000
	მომუშავეთა რიცხოვნობა	11,0		11,0		11,0	
	ხარჯები	127,455	0,000	67,710	0,000	60,096	0,000
	შრომის ანაზღაურება	113,275	0,000	62,035	0,000	54,715	0,000
	საქონელი და მომსახურება	14,180	0,000	5,675	0,000	5,381	0,000
	მივლინებები	0,300	0,000	0,000	0,000	0,000	0,000
	ოფისის ხარჯი	3,180	0,000	1,380	0,000	1,103	0,000
	ტრანსპორტისა და ტექნიკის ექსპლუატაციისა და მოვლა-შენახვის ხარჯები	10,700	0,000	4,295	0,000	4,278	0,000
	არაფინანსური აქტივების ზრდა	2,560	0,000	1,000	0,000	0,993	0,000
01 02 05	ქონების მართვისა და აგრარულ საკითხთა სამსახური	77,790	0,000	39,420	0,000	35,524	0,000
	მომუშავეთა რიცხოვნობა	7,0		7,0		7,0	
	ხარჯები	77,790	0,000	39,420	0,000	35,524	0,000
	შრომის ანაზღაურება	70,100	0,000	37,080	0,000	33,220	0,000
	საქონელი და მომსახურება	7,690	0,000	2,340	0,000	2,304	0,000
	მივლინებები	0,300	0,000	0,150	0,000	0,147	0,000
	ოფისის ხარჯი	3,150	0,000	1,010	0,000	0,986	0,000
	ტრანსპორტისა და ტექნიკის ექსპლუატაციისა და მოვლა-შენახვის ხარჯები	4,240	0,000	1,180	0,000	1,171	0,000
01 02 06	ზედამხედველობის სამსახური	102,919	0,000	51,685	0,000	45,422	0,000
	მომუშავეთა რიცხოვნობა	11,0		11,0		11,0	
	ხარჯები	101,359	0,000	51,685	0,000	45,422	0,000
	შრომის ანაზღაურება	90,860	0,000	47,290	0,000	41,520	0,000
	საქონელი და მომსახურება	10,499	0,000	4,395	0,000	3,902	0,000
	მივლინებები	0,300	0,000	0,300	0,000	0,000	0,000
	ოფისის ხარჯი	2,775	0,000	1,020	0,000	0,829	0,000
	რბილი ინვენტარის უნიფორმისა და პირადი ჰიგიენის საგნების შექმნის ხარჯები	0,704	0,000	0,000	0,000	0,000	0,000
	ტრანსპორტისა და ტექნიკის ექსპლუატაციისა და მოვლა-შენახვის ხარჯები	6,720	0,000	3,075	0,000	3,073	0,000
	არაფინანსური აქტივების ზრდა	1,560	0,000	0,000	0,000	0,000	0,000
01 02 07	არქიტექტურისა და სივრცითი მოწყობის სამსახური	45,191	0,000	21,997	0,000	18,404	0,000
	მომუშავეთა რიცხოვნობა	3,0		3,0		3,0	
	ხარჯები	41,362	0,000	21,997	0,000	18,404	0,000
	შრომის ანაზღაურება	32,342	0,000	17,922	0,000	15,862	0,000
	საქონელი და მომსახურება	9,020	0,000	4,075	0,000	2,542	0,000
	მივლინებები	0,300	0,000	0,000	0,000	0,000	0,000
	ოფისის ხარჯი	2,700	0,000	1,010	0,000	0,980	0,000
	ტრანსპორტისა და ტექნიკის ექსპლუატაციისა და მოვლა-შენახვის ხარჯები	6,020	0,000	3,065	0,000	1,562	0,000
	არაფინანსური აქტივების ზრდა	3,829	0,000	0,000	0,000	0,000	0,000
01 02 08	ჯამრთელობისა და სოციალური დაცვის სამსახური	53,384	0,000	28,304	0,000	25,101	0,000
	მომუშავეთა რიცხოვნობა	5,0		5,0		5,0	
	ხარჯები	51,824	0,000	28,304	0,000	25,101	0,000

ორგანიზაციული კოდი	დასახელება	2015 წლის დაზუსტებული გეგმა		2015 წლის ორი კვარტლის დაზუსტებული გეგმა		2015 წლის ორი კვარტლის საკასო შესრულება	
	შრომის ანაზღაურება	49,544	0,000	27,284	0,000	24,104	0,000
	საქონელი და მომსახურება	2,280	0,000	1,020	0,000	0,997	0,000
	მივლინებები	0,300	0,000	0,000	0,000	0,000	0,000
	ოფისის ხარჯი	1,980	0,000	1,020	0,000	0,997	0,000
	არაფინანსური აქტივების ზრდა	1,560	0,000	0,000	0,000	0,000	0,000
01 02 09	კულტურის, განათლების, სპორტის, ტურიზმის და ძეგლთა დაცვის სამსახური	125,101	0,000	67,911	0,000	60,795	0,000
	მომუშავეთა რიცხოვნობა	11,0		11,0		11,0	
	ხარჯები	125,101	0,000	67,911	0,000	60,795	0,000
	შრომის ანაზღაურება	116,031	0,000	61,081	0,000	54,041	0,000
	საქონელი და მომსახურება	5,210	0,000	2,970	0,000	2,894	0,000
	მივლინებები	2,300	0,000	1,710	0,000	1,706	0,000
	ოფისის ხარჯი	2,910	0,000	1,260	0,000	1,188	0,000
	სოციალური უზრუნველყოფა	3,860	0,000	3,860	0,000	3,860	0,000
01 02 11	შიდა აუდიტის სამსახური	45,700	0,000	24,155	0,000	21,431	0,000
	მომუშავეთა რიცხოვნობა	4,0		4,0		4,0	
	ხარჯები	44,700	0,000	24,155	0,000	21,431	0,000
	შრომის ანაზღაურება	42,180	0,000	23,420	0,000	20,740	0,000
	საქონელი და მომსახურება	2,520	0,000	0,735	0,000	0,691	0,000
	მივლინებები	0,300	0,000	0,000	0,000	0,000	0,000
	ოფისის ხარჯი	2,050	0,000	0,735	0,000	0,691	0,000
	რბილი ინვენტარის უნიფორმისა და პირადი ჰიგიენის საგნების შეძენის ხარჯები	0,170	0,000	0,000	0,000	0,000	0,000
	არაფინანსური აქტივების ზრდა	1,000	0,000	0,000	0,000	0,000	0,000
01 03	სარეზერვო ფონდი	63,246	0,000	3,246	0,000	0,000	0,000
	ხარჯები	63,246	0,000	3,246	0,000	0,000	0,000
	სხვა ხარჯები	63,246	0,000	3,246	0,000	0,000	0,000
01 04	დამოუკიდებელი აუდიტორული დასკვნისა და ექსპერტიზის მომსახურების ხარჯები	7,500	0,000	5,000	0,000	1,610	0,000
	ხარჯები	7,500	0,000	5,000	0,000	1,610	0,000
	საქონელი და მომსახურება	7,500	0,000	5,000	0,000	1,610	0,000
	სხვა დანარჩენი საქონელი და მომსახურება	7,500	0,000	5,000	0,000	1,610	0,000
01 05	დაბა ოჩხამურის და ცეცხლური - ჯიხანჯურის წყალსადენის რეაბილიტაცია	96,580	0,000	48,288	0,000	48,288	0,000
	ხარჯები	40,394	0,000	21,035	0,000	21,035	0,000
	პროცენტი	40,394		21,035		21,035	
	ვალდებულებების კლება	56,186	0,000	27,253	0,000	27,253	0,000
01 06	ქობულეთის წყალარინების პროექტი	364,150	0,000	184,750	0,000	84,652	0,000
	ხარჯები	76,650	X	41,000	X	12,652	X
	პროცენტი	60,730		31,000		12,652	
	სხვა ხარჯები	15,920		10,000		0,000	
	ვალდებულებების კლება	287,500	0,000	143,750	0,000	72,000	0,000

ორგანიზაციული კოდი	დასახელება	2015 წლის დაზუსტებული გეგმა		2015 წლის ორი კვარტლის დაზუსტებული გეგმა		2015 წლის ორი კვარტლის საკასო შესრულება	
01 07	მეგობრობის ქუჩის სანიაღვრე-კანალიზაციის რეაბილიტაცია და სატუმბი სადგურის მშენებლობა	83,060	0,000	41,526	0,000	41,526	0,000
	ხარჯები	38,869	0,000	20,093	0,000	20,093	0,000
	პროცენტი	38,869	0,000	20,093	0,000	20,093	0,000
	ვალდებულებების კლება	44,191	0,000	21,433	0,000	21,433	0,000
01 08	მუნიციპალური ქვეპროექტი-დაღმაშენებლის რეაბილიტაცია (ქქობულეთში პიკეტიდან 20+00 გოგებაშვილის ქუჩის გადაკვეთამდე)	522,210	0,000	261,102	0,000	261,102	0,000
	ხარჯები	278,139	0,000	142,711	0,000	142,711	0,000
	პროცენტი	278,139	0,000	142,711	0,000	142,711	0,000
	ვალდებულებების კლება	244,071	0,000	118,391	0,000	118,391	0,000
02 00	საზოგადოებრივი წესრიგი და უსაფრთხოება	651,545	0,000	358,195	0,000	358,195	0,000
	ხარჯები	651,545	0,000	358,195	0,000	358,195	0,000
	შრომის ანაზღაურება	63,700	0,000	63,700	0,000	63,700	0,000
	საქონელი და მომსახურება	1,145	0,000	1,145	0,000	1,145	0,000
	ტრანსპორტისა და ტექნიკის ექსპლუატაციისა და მოვლა-შენახვის ხარჯები	1,145	0,000	1,145	0,000	1,145	0,000
	გრანტები	586,700	0,000	293,350	0,000	293,350	0,000
02 01	სახანძრო -სამაშველო სამსახური	64,845	0,000	64,845	0,000	64,845	0,000
	ხარჯები	64,845	0,000	64,845	0,000	64,845	0,000
	შრომის ანაზღაურება	63,700	0,000	63,700	0,000	63,700	0,000
	საქონელი და მომსახურება	1,145	0,000	1,145	0,000	1,145	0,000
	ტრანსპორტისა და ტექნიკის ექსპლუატაციისა და მოვლა-შენახვის ხარჯები	1,145	0,000	1,145	0,000	1,145	0,000
02 02	სსიპ საგანგებო სიტუაციების მართვის სააგენტო	586,700	0,000	293,350	0,000	293,350	0,000
	ხარჯები	586,700	0,000	293,350	0,000	293,350	0,000
	გრანტები	586,700	0,000	293,350	0,000	293,350	0,000
03 00	თავდაცვის ღონისძიებები	122,882	0,000	56,222	0,000	50,705	0,000
	მომუშავეთა რიცხოვნობა	10,0		10,0		10,0	
	ხარჯები	122,882	0,000	56,222	0,000	50,705	0,000
	შრომის ანაზღაურება	86,722	0,000	47,952	0,000	43,322	0,000
	საქონელი და მომსახურება	35,160	0,000	7,770	0,000	7,133	0,000
	მივლინებები	2,500	0,000	0,530	0,000	0,330	0,000
	ოფისის ხარჯი	9,870	0,000	3,500	0,000	3,089	0,000
	ტრანსპორტისა და ტექნიკის ექსპლუატაციისა და მოვლა-შენახვის ხარჯები	20,940	0,000	2,990	0,000	2,965	0,000
	სხვა დანარჩენი საქონელი და მომსახურება	1,850	0,000	0,750	0,000	0,749	0,000
	სხვა ხარჯები	1,000	0,000	0,500	0,000	0,250	0,000
03 01	სამხედრო აღრიცხვის,გაწვევისა და მობილიზაციის სამსახური	122,882	0,000	56,222	0,000	50,705	0,000

ორგანიზაციული კოდი	დასახელება	2015 წლის დაზუსტებული გეგმა		2015 წლის ორი კვარტლის დაზუსტებული გეგმა		2015 წლის ორი კვარტლის საკასო შესრულება	
	მომუშავეთა რიცხოვნობა	10,0		10,0		10,0	
	ხარჯები	122,882	0,000	56,222	0,000	50,705	0,000
	შრომის ანაზღაურება	86,722	0,000	47,952	0,000	43,322	0,000
	საქონელი და მომსახურება	35,160	0,000	7,770	0,000	7,133	0,000
	მივლინებები	2,500	0,000	0,530	0,000	0,330	0,000
	ოფისის ხარჯი	9,870	0,000	3,500	0,000	3,089	0,000
	ტრანსპორტისა და ტექნიკის ექსპლუატაციისა და მოვლა-შენახვის ხარჯები	20,940	0,000	2,990	0,000	2,965	0,000
	სხვა დანარჩენი საქონელი და მომსახურება	1,850	0,000	0,750	0,000	0,749	0,000
	სხვა ხარჯები	1,000	0,000	0,500	0,000	0,250	0,000
04 00	ინფრასტრუქტურის მშენებლობა, რეაბილიტაცია და ექსპლუატაცია	19 397,680	1 824,264	8 019,605	0,000	5 147,765	0,000
	ხარჯები	3 354,071	424,334	1 327,217	0,000	1 180,299	0,000
	საქონელი და მომსახურება	1 998,631	0,000	838,793	0,000	725,142	0,000
	ოფისის ხარჯი	100,870	0,000	100,870	0,000	100,869	0,000
	სამედიცინო ხარჯები	25,000	0,000	15,700	0,000	11,150	0,000
	სხვა დანარჩენი საქონელი და მომსახურება	1 872,761	0,000	722,223	0,000	613,123	0,000
	სუბსიდიები	823,845	0,000	453,892	0,000	428,367	0,000
	სხვა ხარჯები	531,595	424,334	34,532	0,000	26,790	0,000
	არაფინანსური აქტივების ზრდა	16 043,609	1 399,930	6 692,388	0,000	3 967,466	0,000
04 01	საგზაო ინფრასტრუქტურის ღონისძიებები	5 769,684	206,786	1 715,828	0,000	685,774	0,000
	ხარჯები	357,418	206,786	66,772	0,000	66,765	0,000
	სუბსიდიები	142,600	0,000	63,740	0,000	63,740	0,000
	სხვა ხარჯები	214,818	206,786	3,032	0,000	3,025	0,000
	არაფინანსური აქტივების ზრდა	5 412,266	0,000	1 649,056	0,000	619,009	0,000
04 01 01	რუსთაველის ქუჩის (რკინიგზის სადგურიდან თავისუფლების ქუჩის გადაკვეთამდე) ტროტუარების მოწყობა	542,345	0,000	540,145	0,000	302,726	0,000
	არაფინანსური აქტივების ზრდა	542,345	0,000	540,145	0,000	302,726	0,000
04 01 02	ქალაქ ქობულეთში ჭავჭავაძის უბნის (ჭავჭავაძის ქუჩის, ჭავჭავაძის პირველი შესახვევის, ჭავჭავაძის პირველი და მეორე ჩიხის საგზაო ინფრასტრუქტურა) კეთილმოწყობა	1 051,659	0,000	1 048,859	0,000	257,749	0,000
	არაფინანსური აქტივების ზრდა	1 051,659	0,000	1 048,859	0,000	257,749	0,000
04 01 03	ქალაქ ქობულეთში ჯავახიშვილის უბნის (ჯავახიშვილის ქუჩის, ჯავახიშვილის პირველი, მეორე, მესამე შესახვევის და რუსთაველის პირველი შესახვევის საგზაო ინფრასტრუქტურა) კეთილმოწყობა	1 172,190	0,000	0,000	0,000	0,000	0,000
	არაფინანსური აქტივების ზრდა	1 172,190	0,000	0,000	0,000	0,000	0,000
04 01 04	ქალაქ ქობულეთში გურამიშვილის ქუჩის (გურამიშვილის ქუჩის, რუსთაველის შესახვევის გურამიშვილის ქუჩამდე საგზაო ინფრასტრუქტურა) კეთილმოწყობა	356,682	0,000	0,000	0,000	0,000	0,000



ორგანიზაციული კოდი	დასახელება	2015 წლის დაზუსტებული გეგმა		2015 წლის ორი კვარტლის დაზუსტებული გეგმა		2015 წლის ორი კვარტლის საკასო შესრულება	
	არაფინანსური აქტივების ზრდა	356,682	0,000	0,000	0,000	0,000	0,000
04 01 05	ქალაქ ქობულეთში კომახიდის ქუჩის (კომახიდის ქუჩის, კომახიდის ქუჩისა და გოგებაშვილის ქუჩის შესასვლელის რუსთაველის ქუჩამდე საგზაო ინფრასტრუქტურა) კეთილმოწყობა	919,100	0,000	0,000	0,000	0,000	0,000
	არაფინანსური აქტივების ზრდა	919,100	0,000	0,000	0,000	0,000	0,000
04 01 06	ქალაქ ქობულეთში ლესელიძის ქუჩის (ლესელიძის ქუჩისა და ლესელიძის შესახვევის საგზაო ინფრასტრუქტურა) კეთილმოწყობა	625,500	0,000	0,000	0,000	0,000	0,000
	არაფინანსური აქტივების ზრდა	625,500	0,000	0,000	0,000	0,000	0,000
04 01 07	ქალაქ ქობულეთში არსებული ასფალტის საფარის სარეაბილიტაციო სამუშაოები	41,710	0,000	41,710	0,000	40,192	0,000
	არაფინანსური აქტივების ზრდა	41,710	0,000	41,710	0,000	40,192	0,000
04 01 08	ქალაქ ქობულეთში ზღვის სანაპიროზე („თოლიას“ მიმდებარედ, 26 მაისის ქუჩის მოპირდაპირედ, საავადმყოფოს უბანში, თამარ მეფის სანაპიროზე სამაშველო სადგურის მიმდებარედ) გადასასვლელების მოწყობა	24,924	0,000	0,000	0,000	0,000	0,000
	არაფინანსური აქტივების ზრდა	24,924	0,000	0,000	0,000	0,000	0,000
04 01 09	ქალაქ ქობულეთში თამარ მეფის ქუჩის მონაკვეთის (სასტუმრო „ივერიასთან“) ფილებით მოწყობა	21,211	0,000	0,000	0,000	0,000	0,000
	არაფინანსური აქტივების ზრდა	21,211	0,000	0,000	0,000	0,000	0,000
04 01 10	ქალაქ ქობულეთში საავადმყოფოს უბანში (გორგილაძის ქუჩის მიმდებარედ) ზღვის სანაპიროს არსებულ ტროტუარებზე მოაჯირების მოწყობა	18,295	0,000	0,000	0,000	0,000	0,000
	არაფინანსური აქტივების ზრდა	18,295	0,000	0,000	0,000	0,000	0,000
04 01 11	ქალაქ ქობულეთში თამარ მეფის სანაპიროზე მოძრაობის შემაფერხებელის და ზღვის სანაპიროზე შესასვლელის ჩამკეტების მოწყობა	12,758	0,000	0,000	0,000	0,000	0,000
	არაფინანსური აქტივების ზრდა	12,758	0,000	0,000	0,000	0,000	0,000
	სტიქიის შედეგად დაზიანებულ მონაკვეთებზე ნაპირდამცავი ღონისძიებები (ქალაქ ქობულეთის						
04 01 12	სანაპირო ზოლში ჩამონგრეული ნაპირდამცავი	575,565	0,000	0,000	0,000	0,000	0,000

ორგანიზაციული კოდი	დასახელება	2015 წლის დაზუსტებული გეგმა		2015 წლის ორი კვარტლის დაზუსტებული გეგმა		2015 წლის ორი კვარტლის საკასო შესრულება	
04 01 14	ქობულეთის მუნიციპალიტეტის ტერიტორიაზე განსათავსებელი საგზაო ნიშნების, საგზაო შუენიშნების, მოწყობა- მონტაჟი, გზებისა და ქალაქის მანიშნებლების მოწყობა-რეაბილიტაცია	20,017	0,000	18,342	0,000	18,342	0,000
	არაფინანსური აქტივების ზრდა	20,017	0,000	18,342	0,000	18,342	0,000
04 01 15	ქობულეთის მუნიციპალიტეტის ტერიტორიაზე არსებული მოსაცდელელების რეაბილიტაცია, ახალი მოსაცდელელების მოწყობა.	22,503	0,000	0,000	0,000	0,000	0,000
	არაფინანსური აქტივების ზრდა	22,503	0,000	0,000	0,000	0,000	0,000
04 01 16	მუნიციპალიტეტში გზების სამუშაოები (მათ შორის ქვათაგვენის, ნაპირსამაგრი, ფერდსამაგრი სამუშაოები, მისასვლელი გზები)	214,818	206,786	3,032	0,000	3,025	0,000
	ხარჯები	214,818	206,786	3,032	0,000	3,025	0,000
	სხვა ხარჯები	214,818	206,786	3,032	0,000	3,025	0,000
04 01 17	მუნიციპალიტეტის ტერიტორიაზე და ქალაქ ბათუმის მიმართულებით მუნიციპალური ტრანსპორტით (ავტობუსებით) მომსახურების პროგრამა	142,600	0,000	63,740	0,000	63,740	0,000
	ხარჯები	142,600	0,000	63,740	0,000	63,740	0,000
	სუბსიდიები	142,600	0,000	63,740	0,000	63,740	0,000
04 02	დასუფთავების ღონისძიებები	1 339,167	0,000	524,149	0,000	459,755	0,000
	ხარჯები	1 307,048	0,000	492,030	0,000	427,775	0,000
	საქონელი და მომსახურება	1 306,231	0,000	492,030	0,000	427,775	0,000
	სხვა დანარჩენი საქონელი და მომსახურება	1 306,231	0,000	492,030	0,000	427,775	0,000
	სხვა ხარჯები	0,817	0,000	0,000	0,000	0,000	0,000
	არაფინანსური აქტივების ზრდა	32,119	0,000	32,119	0,000	31,980	0,000
04 03	სანიაღვრე არხები და საკანალიზაციო სისტემები	4 648,403	0,000	1 853,158	0,000	1 010,401	0,000
	არაფინანსური აქტივების ზრდა	4 648,403	0,000	1 853,158	0,000	1 010,401	0,000
04 03 01	მუნიციპალიტეტის სანიაღვრე არხების და საკანალიზაციო სისტემების მოწყობის, მოწესრიგების, რეაბილიტაციის სამუშაოები	51,897	0,000	43,811	0,000	35,112	0,000
	არაფინანსური აქტივების ზრდა	51,897	0,000	43,811	0,000	35,112	0,000
04 03 02	ქობულეთში ნინოშვილის ქუჩის სასმელი წყლის სისტემების და ჯავახიშვილის უბნის (ჯავახიშვილის პირველი და მეორე შესახვევი, რუსთაველის პირველი შესახვევი) წყლისა და კანალიზაციის რეაბილიტაცია	740,998	0,000	732,960	0,000	362,697	0,000
	არაფინანსური აქტივების ზრდა	740,998	0,000	732,960	0,000	362,697	0,000
04 03 03	გელაურისა და კარიერის უბნის საკანალიზაციო სისტემის და მისი ელემენტების სამშენებლო სამუშაოების I ეტაპი	1 886,732	0,000	0,000	0,000	0,000	0,000

ორგანიზაციული კოდი	დასახელება	2015 წლის დაზუსტებული გეგმა		2015 წლის ორი კვარტლის დაზუსტებული გეგმა		2015 წლის ორი კვარტლის საკასო შესრულება	
	არაფინანსური აქტივების ზრდა	1 886,732	0,000	0,000	0,000	0,000	0,000
04 03 04	ქალაქ ქობულეთში გელაურის დასახლების (არხის მარჯვენა მხარე, კაიკაციშვილის, პუშკინის, აკ.წერეთლის, თხილაიშვილის, ვაჟა ფშაველას, კინტრიშის, ნ.ბარათაშვილის ქუჩებისა და ჰ.აბაშიძის და კაიკაციშვილის შესახვევების) კანალიზაციის სისტემისა და სატუმბო სადგურის მოწყობა	1 302,669	0,000	657,687	0,000	193,963	0,000
	არაფინანსური აქტივების ზრდა	1 302,669	0,000	657,687	0,000	193,963	0,000
04 03 05	ქალაქ ქობულეთში (სსიპ საზოგადოებრივი კოლეჯის „ახალი ტალღას“ და №4 საბავშვო ბაღს შორის, №1 საჯარო სკოლის, №2 საჯარო სკოლის და აღმაშენებლის ქუჩაზე „ჩირადდნის“ მიმდებარედ) სანიაღვრე არხების მოწყობა	53,934	0,000	0,000	0,000	0,000	0,000
	არაფინანსური აქტივების ზრდა	53,934	0,000	0,000	0,000	0,000	0,000
04 03 06	ქ.ქობულეთში ჭავჭავაძის, ჭავჭავაძის პირველი შესახვევის, მე-2 შესახვევის, ლესელიძის შესახვევის, ნინოშვილის და გურამიშვილის ქუჩების კანალიზაცია	597,473	0,000	404,000	0,000	403,929	0,000
	არაფინანსური აქტივების ზრდა	597,473	0,000	404,000	0,000	403,929	0,000
04 03 07	საკანალიზაციო და კანალიზაცია-წყლის სისტემის მოწყობა ( ქაქუთის საბავშვო ბაღი, ჩოლოქის ამბულატორია)	14,700	0,000	14,700	0,000	14,700	0,000
	არაფინანსური აქტივების ზრდა	14,700	0,000	14,700	0,000	14,700	0,000
04 04	კეთილმოწყობითი ღონისძიებები	1 464,652	211,548	902,930	0,000	734,337	0,000
	ხარჯები	214,054	211,548	0,000	0,000	0,000	0,000
	სხვა ხარჯები	214,054	211,548	0,000	0,000	0,000	0,000
	არაფინანსური აქტივების ზრდა	1 250,598	0,000	902,930	0,000	734,337	0,000
04 04 01	მრავალბინიანი საცხოვრებელი სახლების ეზოების მოასფალტება და ფილების დაგება	6,025	0,000	0,000	0,000	0,000	0,000
	არაფინანსური აქტივების ზრდა	6,025	0,000	0,000	0,000	0,000	0,000
04 04 02	მრავალბინიანი საცხოვრებელი სახლების სახურავების გადახურვა/რეაბილიტაცია	773,166	0,000	760,125	0,000	708,417	0,000
	ხარჯები	2,506	0,000	0,000	0,000	0,000	0,000
	სხვა ხარჯები	2,506	0,000	0,000	0,000	0,000	0,000
	არაფინანსური აქტივების ზრდა	770,660	0,000	760,125	0,000	708,417	0,000
04 04 03	ქალაქ ქობულეთში თამარ მეფის სანაპიროსთვის სანაგვე ურნებისა და სკამების შეშენა-მონტაჟი	130,000	0,000	116,600	0,000	0,000	0,000
	არაფინანსური აქტივების ზრდა	130,000	0,000	116,600	0,000	0,000	0,000

ორგანიზაციული კოდი	დასახელება	2015 წლის დაზუსტებული გეგმა		2015წლის ორი კვარტლის დაზუსტებული გეგმა		2015 წლის ორი კვარტლის საკასო შესრულება	
04 04 04	მუნიციპალიტეტებისათვის სანაგვე კონტეინერების შექმნა	16,800	0,000	0,000	0,000	0,000	0,000
	არაფინანსური აქტივების ზრდა	16,800	0,000	0,000	0,000	0,000	0,000
04 04 05	მუნიციპალიტეტის ცენტრალურ პარკში მდებარე ამფითეატრის რეაბილიტაცია	212,401	0,000	0,000	0,000	0,000	0,000
	არაფინანსური აქტივების ზრდა	212,401	0,000	0,000	0,000	0,000	0,000
04 04 06	მუნიციპალიტეტის სააქტო დარბაზის რემონტი/რეაბილიტაცია	63,416	0,000	0,000	0,000	0,000	0,000
	არაფინანსური აქტივების ზრდა	63,416	0,000	0,000	0,000	0,000	0,000
04 04 07	ქალაქ ქობულეთში მუზეუმის შენობის რემონტი/რეაბილიტაცია	18,735	0,000	0,000	0,000	0,000	0,000
	არაფინანსური აქტივების ზრდა	18,735	0,000	0,000	0,000	0,000	0,000
04 04 08	მუნიციპალიტეტის შენობა-ნაგებობების სარემონტო და კეთილმოწყობითი სამუშაოები(მათ შორის მუნიციპალიტეტის მუზეუმის შენობა,საფერშლო პუნქტი,ამბულატორიის შენობა )	32,561	0,000	26,205	0,000	25,920	0,000
	არაფინანსური აქტივების ზრდა	32,561	0,000	26,205	0,000	25,920	0,000
04 04 09	საცხოვრებელი სახლების მოწყობა,სახლის გამაგრება	211,548	211,548	0,000	0,000	0,000	0,000
	ხარჯები	211,548	211,548	0,000	0,000	0,000	0,000
	სხვა ხარჯები	211,548	211,548	0,000	0,000	0,000	0,000
04 05	<b>წყალმომარაგება</b>	<b>3 548,680</b>	<b>0,000</b>	<b>2 497,492</b>	<b>0,000</b>	<b>1 792,515</b>	<b>0,000</b>
	ხარჯები	475,590	0,000	295,570	0,000	272,133	0,000
	სუბსიდიები	441,590	0,000	277,270	0,000	261,268	0,000
	სხვა ხარჯები	34,000	0,000	18,300	0,000	10,865	0,000
	არაფინანსური აქტივების ზრდა	3 073,090	0,000	2 201,922	0,000	1 520,382	0,000
04 05 01	სოფელ სამების წყლის სისტემის რებილიტაცია	441,750	0,000	438,750	0,000	323,951	0,000
	არაფინანსური აქტივების ზრდა	441,750	0,000	438,750	0,000	323,951	0,000
04 05 02	სოფელ ხუცუბნის წყლის სათავე ნაგებობის რეზერვუარისა და ქსელის რეაბილიტაცია	1 164,000	0,000	1 146,380	0,000	656,732	0,000
	არაფინანსური აქტივების ზრდა	1 164,000	0,000	1 146,380	0,000	656,732	0,000
04 05 03	სოფელ ქვედა ხუცუბნის,ქვედა და ზედა სამების სასმელ-სამეურნეო წყალმომარაგების მშენებლობა	53,776	0,000	53,776	0,000	53,594	0,000
	არაფინანსური აქტივების ზრდა	53,776	0,000	53,776	0,000	53,594	0,000
04 05 04	სოფელ აჭყვისთავის წყლის სისტემის რეაბილიტაცია	145,647	0,000	0,000	0,000	0,000	0,000
	არაფინანსური აქტივების ზრდა	145,647	0,000	0,000	0,000	0,000	0,000

ორგანიზაციული კოდი	დასახელება	2015 წლის დაზუსტებული გეგმა		2015წლის ორი კვარტლის დაზუსტებული გეგმა		2015 წლის ორი კვარტლის საკასო შესრულება	
04 05 05	სოფელ კვირიკეს წყალსადენის სათავე ნაგებობის, რეზერვუარების და ქსელის რეაბილიტაცია	169,320	0,000	167,820	0,000	138,077	0,000
	არაფინანსური აქტივების ზრდა	169,320	0,000	167,820	0,000	138,077	0,000
04 05 06	ქალაქ ქობულეთში წყალსადენის სათავე ნაგებობაზე დამატებითი ჭაბურღილების მოწყობა	182,800	0,000	182,300	0,000	135,153	0,000
	არაფინანსური აქტივების ზრდა	182,800	0,000	182,300	0,000	135,153	0,000
04 05 07	დაბა ოჩხამურის სამსმელ-სამეურნეო წყალსადენის მშენებლობა და წყლის სათავე ნაგებობის რეზერვუარის მოწყობა	586,801	0,000	209,900	0,000	209,879	0,000
	არაფინანსური აქტივების ზრდა	586,801	0,000	209,900	0,000	209,879	0,000
04 05 08	სოფელ ბუკნარის წყალსადენის სათავეზე ლითონის წყალშემკვრების მოწყობა	2,996	0,000	2,996	0,000	2,996	0,000
	არაფინანსური აქტივების ზრდა	2,996	0,000	2,996	0,000	2,996	0,000
04 05 09	შპს"ქობულეთის წყალი"	100,000	0,000	100,000	0,000	95,074	0,000
	ხარჯები	100,000	0,000	100,000	0,000	95,074	0,000
	სუბსიდიები	100,000	0,000	100,000	0,000	95,074	0,000
04 05 10	ა(ა)იპ"ქობულეთის სოფლის წყალი "	375,590	0,000	195,570	0,000	177,059	0,000
	ხარჯები	375,590	0,000	195,570	0,000	177,059	0,000
	სუბსიდიები	341,590	0,000	177,270	0,000	166,194	0,000
	სხვა ხარჯები	34,000	0,000	18,300	0,000	10,865	0,000
04 05 11	დაბა ჩაქვში (იუსტიციის მშენებარე სახლის მიმდებარედ) არსებული წყლის მაგისტრალური ხაზის გადატანა სხვა მიმართულებით	15,300	0,000	0,000	0,000	0,000	0,000
	არაფინანსური აქტივების ზრდა	15,300	0,000	0,000	0,000	0,000	0,000
04 05 12	ქალაქ ქობულეთის წყლის გაუსწებლყოფა	200,700	0,000	0,000	0,000	0,000	0,000
	არაფინანსური აქტივების ზრდა	200,700	0,000	0,000	0,000	0,000	0,000
04 05 13	დაბა ოჩხამურის წყლის გაუსწებლყოფა	110,000	0,000	0,000	0,000	0,000	0,000
	არაფინანსური აქტივების ზრდა	110,000	0,000	0,000	0,000	0,000	0,000
04 06	გარე განათების ღონისძიებები	737,400	0,000	327,063	0,000	283,358	0,000
	ხარჯები	656,400	0,000	327,063	0,000	283,358	0,000
	საქონელი და მომსახურება	656,400	0,000	327,063	0,000	283,358	0,000
	ოფისის ხარჯი	100,870	0,000	100,870	0,000	100,869	0,000
	სხვა დანარჩენი საქონელი და მომსახურება	555,530	0,000	226,193	0,000	182,489	0,000
	არაფინანსური აქტივების ზრდა	81,000	0,000	0,000	0,000	0,000	0,000
04 06 01	გარე განათების მოწყობა, რეაბილიტაცია და ექსპლოატაცია	656,400	0,000	327,063	0,000	283,358	0,000
	ხარჯები	656,400	0,000	327,063	0,000	283,358	0,000
	საქონელი და მომსახურება	656,400	0,000	327,063	0,000	283,358	0,000

ორგანიზაციული კოდი	დასახელება	2015 წლის დაზუსტებული გეგმა		2015 წლის ორი კვარტლის დაზუსტებული გეგმა		2015 წლის ორი კვარტლის საკასო შესრულება	
	ოფისის ხარჯი	100,870	0,000	100,870	0,000	100,869	0,000
	სხვა დანარჩენი საქონელი და მომსახურება	555,530	0,000	226,193	0,000	182,489	0,000
<b>04 06 02</b>	<b>აღმშენებლის გამზირზე ეკონომიური გარე განათების სისტემის მოწყობა</b>	<b>81,000</b>	<b>0,000</b>	<b>0,000</b>	<b>0,000</b>	<b>0,000</b>	<b>0,000</b>
	არაფინანსური აქტივების ზრდა	81,000	0,000	0,000	0,000	0,000	0,000
<b>04 07</b>	<b>სხვადასხვა ინფრასტრუქტურული ღონისძიებები</b>	<b>1 881,288</b>	<b>1 405,930</b>	<b>198,985</b>	<b>0,000</b>	<b>181,625</b>	<b>0,000</b>
	ხარჯები	335,155	6,000	145,782	0,000	130,268	0,000
	საქონელი და მომსახურება	36,000	0,000	19,700	0,000	14,009	0,000
	სამედიცინო ხარჯები	25,000	0,000	15,700	0,000	11,150	0,000
	სხვა დანარჩენი საქონელი და მომსახურება	11,000	0,000	4,000	0,000	2,859	0,000
	სუბსიდიები	239,655	0,000	112,882	0,000	103,359	0,000
	სხვა ხარჯები	59,500	6,000	13,200	0,000	12,900	0,000
	არაფინანსური აქტივების ზრდა	1 546,133	1 399,930	53,203	0,000	51,357	0,000
<b>04 07 01</b>	<b>ა(ა)იპ ქობულეთის გამწვანება</b>	<b>293,155</b>	<b>0,000</b>	<b>126,082</b>	<b>0,000</b>	<b>116,259</b>	<b>0,000</b>
	ხარჯები	293,155	0,000	126,082	0,000	116,259	0,000
	სუბსიდიები	239,655	0,000	112,882	0,000	103,359	0,000
	სხვა ხარჯები	53,500	0,000	13,200	0,000	12,900	0,000
<b>04 07 02</b>	<b>აზომვითი ნახაზების შედგენის ხარჯები</b>	<b>4,000</b>	<b>0,000</b>	<b>4,000</b>	<b>0,000</b>	<b>2,859</b>	<b>0,000</b>
	ხარჯები	4,000	0,000	4,000	0,000	2,859	0,000
	საქონელი და მომსახურება	4,000	0,000	4,000	0,000	2,859	0,000
	სხვა დანარჩენი საქონელი და მომსახურება	4,000	0,000	4,000	0,000	2,859	0,000
<b>04 07 03</b>	<b>საცხოვრებელი ბინების სადებინფექციო ღონისძიებები</b>	<b>25,000</b>	<b>0,000</b>	<b>15,700</b>	<b>0,000</b>	<b>11,150</b>	<b>0,000</b>
	ხარჯები	25,000	0,000	15,700	0,000	11,150	0,000
	საქონელი და მომსახურება	25,000	0,000	15,700	0,000	11,150	0,000
	სამედიცინო ხარჯები	25,000	0,000	15,700	0,000	11,150	0,000
<b>04 07 04</b>	<b>საპროექტო -სახარჯთაღრიცხვო და სხვადასხვა ტექნიკური დოკუმენტაციის შესყიდვა</b>	<b>146,203</b>	<b>0,000</b>	<b>53,203</b>	<b>0,000</b>	<b>51,357</b>	<b>0,000</b>
	არაფინანსური აქტივების ზრდა	146,203	0,000	53,203	0,000	51,357	0,000
<b>04 07 05</b>	<b>სხვადასხვა სანიტარულ-ჰიგიენური და ლაბორატორიული გამოკვლევების ხარჯი</b>	<b>7,000</b>	<b>0,000</b>	<b>0,000</b>	<b>0,000</b>	<b>0,000</b>	<b>0,000</b>
	ხარჯები	7,000	0,000	0,000	0,000	0,000	0,000
	საქონელი და მომსახურება	7,000	0,000	0,000	0,000	0,000	0,000
	სხვა დანარჩენი საქონელი და მომსახურება	7,000	0,000	0,000	0,000	0,000	0,000
<b>04 07 06</b>	<b>სასაფლაოების გადატანა</b>	<b>6,000</b>	<b>6,000</b>	<b>0,000</b>	<b>0,000</b>	<b>0,000</b>	<b>0,000</b>
	ხარჯები	6,000	6,000	0,000	0,000	0,000	0,000
	სხვა ხარჯები	6,000	6,000	0,000	0,000	0,000	0,000
<b>04 07 07</b>	<b>ინფრასტრუქტურის ობიექტების აღდგენა-რეაბილიტაცია კეთილმოწყობა (სოფლის მხარდაჭერის პროგრამა)</b>	<b>1 399,930</b>	<b>1 399,930</b>	<b>0,000</b>	<b>0,000</b>	<b>0,000</b>	<b>0,000</b>
	არაფინანსური აქტივების ზრდა	1 399,930	1 399,930	0,000	0,000	0,000	0,000

ორგანიზაციული კოდი	დასახელება	2015 წლის დაზუსტებული გეგმა		2015წლის ორი კვარტლის დაზუსტებული გეგმა		2015 წლის ორი კვარტლის საკასო შესრულება	
04 08	"მცირე კავკასიის ალიანსების აჭარის პროგრამის "ქობულეთის მუნიციპალიტეტის თანამონაწილეობა	8,406	0,000	0,000	0,000	0,000	0,000
	ხარჯები	8,406	0,000	0,000	0,000	0,000	0,000
	სხვა ხარჯები	8,406	0,000	0,000	0,000	0,000	0,000
05 00	საგანმანათლებლო ღონისძიებები	6 106,588	0,000	1 961,525	0,000	1 900,718	0,000
	ხარჯები	2 664,409	0,000	1 207,539	0,000	1 189,374	0,000
	სუბსიდიები	2 629,164	0,000	1 196,189	0,000	1 178,274	0,000
	გრანტები	0,350	0,000	0,350	0,000	0,350	0,000
	სხვა ხარჯები	34,895	0,000	11,000	0,000	10,750	0,000
	არაფინანსური აქტივების ზრდა	3 442,179	0,000	753,986	0,000	711,344	0,000
05 01	ა(ა)იპ საბავშვო ბაღების გაერთიანება	1 995,249	0,000	855,148	0,000	837,776	0,000
	ხარჯები	1 995,249	0,000	855,148	0,000	837,776	0,000
	სუბსიდიები	1 961,354	0,000	845,148	0,000	828,026	0,000
	სხვა ხარჯები	33,895	0,000	10,000	0,000	9,750	0,000
05 02	ქალაქ ქობულეთში ფიჭვნარში საბავშვო ბაღის მოწყობა	861,070	0,000	0,000	0,000	0,000	0,000
	არაფინანსური აქტივების ზრდა	861,070	0,000	0,000	0,000	0,000	0,000
05 03	ქალაქ ქობულეთში გელაურში საბავშვო ბაღის მოწყობა	422,077	0,000	0,000	0,000	0,000	0,000
	არაფინანსური აქტივების ზრდა	422,077	0,000	0,000	0,000	0,000	0,000
05 04	სოფელ ქობულეთში საბავშვო ბაღის მოწყობა	400,026	0,000	0,000	0,000	0,000	0,000
	არაფინანსური აქტივების ზრდა	400,026	0,000	0,000	0,000	0,000	0,000
05 05	სოფელ ზენითში საბავშვო ბაღის მოწყობა	108,098	0,000	0,000	0,000	0,000	0,000
	არაფინანსური აქტივების ზრდა	108,098	0,000	0,000	0,000	0,000	0,000
05 06	სოფელ ბობოყვათში საბავშვო ბაღის მოწყობა	273,578	0,000	273,578	0,000	246,411	0,000
	არაფინანსური აქტივების ზრდა	273,578	0,000	273,578	0,000	246,411	0,000
05 07	სოფელ ქაქუთში საბავშვო ბაღის მოწყობა	83,159	0,000	83,159	0,000	83,159	0,000
	არაფინანსური აქტივების ზრდა	83,159	0,000	83,159	0,000	83,159	0,000
05 08	სოფელ მუხაესტატეში საბავშვო ბაღის მშენებლობა	328,848	0,000	328,848	0,000	320,369	0,000
	არაფინანსური აქტივების ზრდა	328,848	0,000	328,848	0,000	320,369	0,000
05 09	სოფელ ხუცუბნის საბავშვო ბაღის მშენებლობა	442,405	0,000	50,000	0,000	49,672	0,000
	არაფინანსური აქტივების ზრდა	442,405	0,000	50,000	0,000	49,672	0,000
05 10	დაბა ჩაქვში აღმაშენებლის ქუჩა № 28-ში საბავშვო ბაღის მშენებლობა	407,830	0,000	0,000	0,000	0,000	0,000

ორგანიზაციული კოდი	დასახელება	2015 წლის დაზუსტებული გეგმა		2015 წლის ორი კვარტლის დაზუსტებული გეგმა		2015 წლის ორი კვარტლის საკასო შესრულება	
	არაფინანსური აქტივების ზრდა	407,830	0,000	0,000	0,000	0,000	0,000
05 11	ციხისძირსა და ალამბრის არსებული საბავშვო ბაღების სარემონტო სამუშაოები	18,401	0,000	18,401	0,000	11,733	0,000
	არაფინანსური აქტივების ზრდა	18,401	0,000	18,401	0,000	11,733	0,000
05 12	კვირიკეს საბავშვო ბაღის ეზოს კეთილმოწყობის სამუშაოები	9,164	0,000	0,000	0,000	0,000	0,000
	არაფინანსური აქტივების ზრდა	9,164	0,000	0,000	0,000	0,000	0,000
05 13	მუნიციპალიტეტში არსებული საბავშვო ბაღების (14 ერთეული) რემონტი/რეაბილიტაცია	87,523	0,000	0,000	0,000	0,000	0,000
	არაფინანსური აქტივების ზრდა	87,523	0,000	0,000	0,000	0,000	0,000
05 14	სკოლების ხელშეწყობა	4,200	0,000	1,550	0,000	1,518	0,000
	ხარჯები	4,200	0,000	1,550	0,000	1,518	0,000
	სუბსიდიები	3,850	0,000	1,200	0,000	1,168	0,000
	გრანტები	0,350	0,000	0,350	0,000	0,350	0,000
05 15	ა(ა)იპ ქობულეთის სახელოვნებო სკოლა	492,480	0,000	243,866	0,000	243,865	0,000
	ხარჯები	492,480	0,000	243,866	0,000	243,865	0,000
	სუბსიდიები	492,480	0,000	243,866	0,000	243,865	0,000
05 16	ა(ა)იპ ქობულეთის კომპლექსური სასპორტო სკოლა	172,480	0,000	106,975	0,000	106,215	0,000
	ხარჯები	172,480	0,000	106,975	0,000	106,215	0,000
	სუბსიდიები	171,480	0,000	105,975	0,000	105,215	0,000
	სხვა ხარჯები	1,000	0,000	1,000	0,000	1,000	0,000
06 00	სპორტული და კულტურული ღონისძიებები	4 864,371	0,000	1 899,592	0,000	1 744,595	0,000
	ხარჯები	1 875,068	0,000	1 331,467	0,000	1 269,204	0,000
	საქონელი და მომსახურება	104,745	0,000	44,690	0,000	34,118	0,000
	სხვა დანარჩენი საქონელი და მომსახურება	104,745	0,000	44,690	0,000	34,118	0,000
	სუბსიდიები	1 768,123	0,000	1 285,277	0,000	1 233,586	0,000
	სხვა ხარჯები	2,200	0,000	1,500	0,000	1,500	0,000
	არაფინანსური აქტივების ზრდა	2 989,303	0,000	568,125	0,000	475,391	0,000
06 01	სპორტული ღონისძიებების დაფინანსება	20,545	0,000	12,470	0,000	11,592	0,000
	ხარჯები	20,545	0,000	12,470	0,000	11,592	0,000
	საქონელი და მომსახურება	18,345	0,000	10,970	0,000	10,092	0,000
	სხვა დანარჩენი საქონელი და მომსახურება	18,345	0,000	10,970	0,000	10,092	0,000
	სხვა ხარჯები	2,200	0,000	1,500	0,000	1,500	0,000
06 02	სპორტული საკლუბო გუნდების მხარდაჭერა	903,910	0,000	857,447	0,000	832,658	0,000
	ხარჯები	903,910	0,000	857,447	0,000	832,658	0,000
	სუბსიდიები	903,910	0,000	857,447	0,000	832,658	0,000
06 03	სპორტული კომპლექსის მშენებლობა	2 264,449	0,000	0,000	0,000	0,000	0,000
	არაფინანსური აქტივების ზრდა	2 264,449	0,000	0,000	0,000	0,000	0,000
06 04	ა(ა)იპ ქობულეთის პარკი	268,963	0,000	129,120	0,000	115,357	0,000



ორგანიზაციული კოდი	დასახელება	2015 წლის დაზუსტებული გეგმა		2015 წლის ორი კვარტლის დაზუსტებული გეგმა		2015 წლის ორი კვარტლის საკასო შესრულება	
	ხარჯები	268,963	0,000	129,120	0,000	115,357	0,000
	სუბსიდიები	268,963	0,000	129,120	0,000	115,357	0,000
06 05	ხუცუბანში არსებული რაგბის სტადიონის რეაბილიტაცია და ორი ცალი მოსაცდელის კონსტრუქციის მოწყობა	69,770	0,000	49,300	0,000	49,245	0,000
	არაფინანსური აქტივების ზრდა	69,770	0,000	49,300	0,000	49,245	0,000
06 06	მუნიციპალიტეტის არსებული სპორტული მოედნების (14 სპორტული მოედანი) რეაბილიტაცია, ახალი მინი სტადიონის მოწყობა (ქალაქ ქობულეთში რუსთაველის ქუჩა 162 ა-ს მიმდებარედ კომახიძის ქუჩაზე)	125,509	0,000	0,000	0,000	0,000	0,000
	არაფინანსური აქტივების ზრდა	125,509	0,000	0,000	0,000	0,000	0,000
06 07	ა(ა)იპ ქობულეთის კულტურის ცენტრი	392,160	0,000	194,120	0,000	182,772	0,000
	ხარჯები	392,160	0,000	194,120	0,000	182,772	0,000
	სუბსიდიები	392,160	0,000	194,120	0,000	182,772	0,000
06 08	ა(ა)იპ ქობულეთის გურამ თამაზაშვილის სახელობის სიმღერისა და ცეკვის ანსამბლი "მხედრული"	149,740	0,000	75,260	0,000	74,462	0,000
	ხარჯები	149,740	0,000	75,260	0,000	74,462	0,000
	სუბსიდიები	149,740	0,000	75,260	0,000	74,462	0,000
06 09	ა(ა)იპ ქობულეთის მუზეუმი	53,350	0,000	29,330	0,000	28,337	0,000
	ხარჯები	53,350	0,000	29,330	0,000	28,337	0,000
	სუბსიდიები	53,350	0,000	29,330	0,000	28,337	0,000
06 10	კულტურული ღონისძიებების დაფინანსება	86,400	0,000	33,720	0,000	24,026	0,000
	ხარჯები	86,400	0,000	33,720	0,000	24,026	0,000
	საქონელი და მომსახურება	86,400	0,000	33,720	0,000	24,026	0,000
	სხვა დანარჩენი საქონელი და მომსახურება	86,400	0,000	33,720	0,000	24,026	0,000
06 11	კულტურის სახლის მშენებლობა	529,575	0,000	518,825	0,000	426,146	0,000
	არაფინანსური აქტივების ზრდა	529,575	0,000	518,825	0,000	426,146	0,000
07 00	სოციალური და ჯანდაცვის ღონისძიებები	764,791	0,000	452,322	0,000	316,509	0,000
	ხარჯები	761,291	0,000	448,822	0,000	314,509	0,000
	საქონელი და მომსახურება	1,031	0,000	0,350	0,000	0,350	0,000
	სხვა დანარჩენი საქონელი და მომსახურება	1,031	0,000	0,350	0,000	0,350	0,000
	სუბსიდიები	27,440	0,000	27,440	0,000	27,440	0,000
	სოციალური უზრუნველყოფა	680,820	0,000	377,232	0,000	286,719	0,000
	სხვა ხარჯები	52,000	0,000	43,800	0,000	0,000	0,000
	არაფინანსური აქტივების ზრდა	3,500	0,000	3,500	0,000	2,000	0,000
07 01	ქრონიკულად პროგრესირებადი დაავადებების მედიკამენტოზური დახმარების პროგრამა	60,000	0,000	30,000	0,000	16,864	0,000
	ხარჯები	60,000	0,000	30,000	0,000	16,864	0,000
	სოციალური უზრუნველყოფა	60,000	0,000	30,000	0,000	16,864	0,000

ორგანიზაციული კოდი	დასახელება	2015 წლის დაზუსტებული გეგმა		2015წლის ორი კვარტლის დაზუსტებული გეგმა		2015 წლის ორი კვარტლის საკასო შესრულება	
07 02	სასწრაფო სამედიცინო დახმარების მომსახურების მომსახურების პროგრამა	27,440	0,000	27,440	0,000	27,440	0,000
	ხარჯები	27,440	0,000	27,440	0,000	27,440	0,000
	სუბსიდიები	27,440	0,000	27,440	0,000	27,440	0,000
07 03	პირველადი ჯანდაცვის ცენტრების ფუნქციონირების ხელშეწყობის პროგრამა	22,000	0,000	13,800	0,000	0,000	0,000
	ხარჯები	22,000	0,000	13,800	0,000	0,000	0,000
	სხვა ხარჯები	22,000	0,000	13,800	0,000	0,000	0,000
07 04	ბრონქული ასთმით დაავადებულთა მედიკამენტოზური დახმარების პროგრამა	25,000	0,000	18,000	0,000	7,708	0,000
	ხარჯები	25,000	0,000	18,000	0,000	7,708	0,000
	სოციალური უზრუნველყოფა	25,000	0,000	18,000	0,000	7,708	0,000
07 05	ფენილკეტონურიით დაავადებულ პირთა სამკურნალო საშუალებების კომპენსაციით უზრუნველყოფა	6,000	0,000	6,000	0,000	4,000	0,000
	ხარჯები	6,000	0,000	6,000	0,000	4,000	0,000
	სოციალური უზრუნველყოფა	6,000	0,000	6,000	0,000	4,000	0,000
07 06	გულის ქირურგიის თანადაფინანსების პროგრამა	60,000	0,000	25,000	0,000	0,000	0,000
	ხარჯები	60,000	0,000	25,000	0,000	0,000	0,000
	სოციალური უზრუნველყოფა	60,000	0,000	25,000	0,000	0,000	0,000
07 07	სოციალურად დაუცველი ფენისათვის მუნიციპალური უფასო სასადილოს პროგრამა	183,053	0,000	89,598	0,000	72,928	0,000
	ხარჯები	179,553	0,000	86,098	0,000	70,928	0,000
	სოციალური უზრუნველყოფა	179,553	0,000	86,098	0,000	70,928	0,000
	არაფინანსური აქტივების ზრდა	3,500	0,000	3,500	0,000	2,000	0,000
07 08	ყოველ მე-3 და მომდევნო ახალშობილზე ერთჯერადი მატერიალური დახმარების პროგრამა	77,500	0,000	48,750	0,000	46,800	0,000
	ხარჯები	77,500	0,000	48,750	0,000	46,800	0,000
	სოციალური უზრუნველყოფა	77,500	0,000	48,750	0,000	46,800	0,000
07 09	5 და მეტ მცირეწლოვან ბავშვთა ოჯახებზე(18 წლამდე ბავშვები)ერთჯერადი მატერიალური დახმარების პროგრამა	45,000	0,000	0,000	0,000	0,000	0,000
	ხარჯები	45,000	0,000	0,000	0,000	0,000	0,000
	სოციალური უზრუნველყოფა	45,000	0,000	0,000	0,000	0,000	0,000
07 10	ომის მონაწილეებზე და დაღუპულთა ოჯახის წევრებზე სადღესასწაულო დღეების ორგანიზებისა და დახმარების პროგრამა	16,280	0,000	8,100	0,000	5,900	0,000
	ხარჯები	16,280	0,000	8,100	0,000	5,900	0,000
	საქონელი და მომსახურება	1,031	0,000	0,350	0,000	0,350	0,000
	სხვა დანარჩენი საქონელი და მომსახურება	1,031	0,000	0,350	0,000	0,350	0,000
	სოციალური უზრუნველყოფა	15,249	0,000	7,750	0,000	5,550	0,000

ორგანიზაციული კოდი	დასახელება	2015 წლის დაზუსტებული გეგმა		2015წლის ორი კვარტლის დაზუსტებული გეგმა		2015 წლის ორი კვარტლის საკასო შესრულება	
07 11	დედ-მამით ობოლ ბავშვთა ყოველთვიური მატერიალური დახმარების პროგრამა	20,000	0,000	10,200	0,000	9,600	0,000
	ხარჯები	20,000	0,000	10,200	0,000	9,600	0,000
	სოციალური უზრუნველყოფა	20,000	0,000	10,200	0,000	9,600	0,000
07 12	უმწეო გარდაცვლილის ოჯახებზე ერთჯერადი დახმარების პროგრამა	41,500	0,000	25,000	0,000	15,000	0,000
	ხარჯები	41,500	0,000	25,000	0,000	15,000	0,000
	სოციალური უზრუნველყოფა	41,500	0,000	25,000	0,000	15,000	0,000
07 13	დიალიზის სახელმწიფო პროგრამაში ჩართული პაციენტების ტრანსპორტირების პროგრამა	35,944	0,000	19,220	0,000	15,891	0,000
	ხარჯები	35,944	0,000	19,220	0,000	15,891	0,000
	სოციალური უზრუნველყოფა	35,944	0,000	19,220	0,000	15,891	0,000
07 14	ქალაქ ქობულეთში მცხოვრები სოციალურად დაუცველი ოჯახებისათვის გაზიფიცირების პროგრამა	30,000	0,000	30,000	0,000	0,000	0,000
	ხარჯები	30,000	0,000	30,000	0,000	0,000	0,000
	სხვა ხარჯები	30,000	0,000	30,000	0,000	0,000	0,000
07 15	ბავშვთა აბილიტაციის/რეზილიტაციის პროგრამაში ჩართულ ბენეფიციართა ტრანსპორტირების პროგრამა	27,720	0,000	13,860	0,000	7,024	0,000
	ხარჯები	27,720	0,000	13,860	0,000	7,024	0,000
	სოციალური უზრუნველყოფა	27,720	0,000	13,860	0,000	7,024	0,000
07 16	სტიქიის შედეგად დაზარალებული მოსახლეობის მატერიალური დახმარება(აკარის ავტ.რეს.პ.მთავრობის თავმჯდომარის ბრძანებები და ადგილობრივი გამგეობის რეზერვი)	87,354	0,000	87,354	0,000	87,354	0,000
	ხარჯები	87,354	0,000	87,354	0,000	87,354	0,000
	სოციალური უზრუნველყოფა	87,354	0,000	87,354	0,000	87,354	0,000

**ხარჯებისა და არაფინანსური აქტივების ფუნქციონალური კლასიფიკაცია**

ფუნქციონალური კოდი	დასახელება	2015 წლის დაზუსტებული გეგმა		2015 წლის ორი კვარტლის დაზუსტებული გეგმა		2015 წლის ორი კვარტლის საკასო შესრულება	
<b>701</b>	<b>საერთო დანიშნულების სახელმწიფო მომსახურება</b>	<b>2562,888</b>	<b>0,000</b>	<b>1281,885</b>	<b>0,000</b>	<b>1117,633</b>	<b>0,000</b>
7011	აღმასრულებელი და წარმომადგენლობითი ორგანოების საქმიანობის უზრუნველყოფა, ფინანსური და ფისკალური საქმიანობა, საგარეო ურთიერთობები	2128,836	0,000	1057,046	0,000	921,142	0,000
70111	აღმასრულებელი და წარმომადგენლობითი ორგანოების საქმიანობის უზრუნველყოფა	1910,711	0,000	972,541	0,000	851,339	0,000
70112	ფინანსური და ფისკალური საქმიანობა	218,125	0,000	84,505	0,000	69,803	0,000
7016	ვალთან დაკავშირებული ოპერაციები	434,052		224,839		196,491	
<b>702</b>	<b>თავდაცვა</b>	<b>122,882</b>	<b>0,000</b>	<b>56,222</b>	<b>0,000</b>	<b>50,705</b>	<b>0,000</b>
7021	შეიარაღებული ძალები	122,882	0,000	56,222	0,000	50,705	0,000
<b>703</b>	<b>საზოგადოებრივი წესრიგი და უსაფრთხოება</b>	<b>651,545</b>	<b>0,000</b>	<b>358,195</b>	<b>0,000</b>	<b>358,195</b>	<b>0,000</b>
7032	ხანძარსაწინააღმდეგო დაცვა	651,545	0,000	358,195	0,000	358,195	0,000
<b>704</b>	<b>ეკონომიკური საქმიანობა</b>	<b>5779,109</b>	<b>0,000</b>	<b>1823,958</b>	<b>0,000</b>	<b>782,387</b>	<b>0,000</b>
7042	სოფლის მეურნეობა, სატყეო მეურნეობა, მეთევზეობა და მონადირეობა	8,406	0,000	0,000	0,000	0,000	0,000
70421	სოფლის მეურნეობა	8,406	0,000	0,000	0,000	0,000	0,000
7045	ტრანსპორტი	5 562,898	0,000	1 715,828	0,000	685,774	0,000
70451	საავტომობილო ტრანსპორტი და გზები	5 562,898	0,000	1 715,828	0,000	685,774	0,000
7049	სხვა არაკლასიფიცირებული საქმიანობა ეკონომიკურ საქმიანობაში	207,805	0,000	108,130	0,000	96,613	0,000
<b>705</b>	<b>გარემოს დაცვა</b>	<b>5987,570</b>	<b>0,000</b>	<b>2377,307</b>	<b>0,000</b>	<b>1470,156</b>	<b>0,000</b>
7051	ნარჩენების შეგროვება, გადამუშავება და განადგურება	1339,167	0,000	524,149	0,000	459,755	0,000
7052	ჩამდინარე წყლების მართვა	4648,403	0,000	1853,158	0,000	1010,401	0,000
<b>706</b>	<b>საბინაო-კომუნალური მეურნეობა</b>	<b>7562,582</b>	<b>1399,930</b>	<b>4000,152</b>	<b>0,000</b>	<b>3055,661</b>	<b>0,000</b>
7062	კომუნალური მეურნეობის განვითარება	1253,104	0,000	902,930	0,000	734,337	0,000
7063	წყალმომარაგება	3548,680	0,000	2497,492	0,000	1792,515	0,000
7064	გარე განათება	737,400	0,000	327,063	0,000	283,358	0,000
7066	სხვა არაკლასიფიცირებული საქმიანობა საბინაო-კომუნალურ მეურნეობაში	2023,398	1399,930	272,667	0,000	245,451	0,000
<b>707</b>	<b>ჯანმრთელობის დაცვა</b>	<b>253,824</b>	<b>0,000</b>	<b>148,544</b>	<b>0,000</b>	<b>81,113</b>	<b>0,000</b>
7076	სხვა არაკლასიფიცირებული საქმიანობა ჯანმრთელობის დაცვის სფეროში	253,824	0,000	148,544	0,000	81,113	0,000
<b>708</b>	<b>დასვენება, კულტურა, რელიგია</b>	<b>4989,472</b>	<b>0,000</b>	<b>1967,503</b>	<b>0,000</b>	<b>1805,390</b>	<b>0,000</b>
7081	მომსახურება დასვენებისა და სპორტის სფეროში	3653,146	0,000	1048,337	0,000	1008,852	0,000
7082	მომსახურება კულტურის სფეროში	1211,225	0,000	851,255	0,000	735,743	0,000
7086	სხვა არაკლასიფიცირებული საქმიანობა დასვენების, კულტურისა და რელიგიის სფეროში	125,101	0,000	67,911	0,000	60,795	0,000
<b>709</b>	<b>განათლება</b>	<b>6106,588</b>	<b>0,000</b>	<b>1961,525</b>	<b>0,000</b>	<b>1900,718</b>	<b>0,000</b>
7091	სკოლამდელი აღზრდა	1995,249	0,000	855,148	0,000	837,776	0,000
7092	ზოგადი განათლება	4,200	0,000	1,550	0,000	1,518	0,000
70923	საშუალო ზოგადი განათლება	4,200	0,000	1,550	0,000	1,518	0,000
7098	სხვა არაკლასიფიცირებული საქმიანობა განათლების სფეროში	4107,139	0,000	1104,827	0,000	1061,424	0,000

ფუნქციონალური კოდი	დასახელება	2015 წლის დაზუსტებული გეგმა		2015 წლის ორი კვარტლის დაზუსტებული გეგმა		2015 წლის ორი კვარტლის საკასო შესრულება	
<b>710</b>	<b>სოციალური დაცვა</b>	<b>988,685</b>	<b>424,334</b>	<b>332,082</b>	<b>0,000</b>	<b>260,497</b>	<b>0,000</b>
7107	სოციალური გაუცხოების საკითხები, რომლებიც არ ექვემდებარება კლასიფიკაციას	183,053	0,000	89,598	0,000	72,928	0,000
7109	სხვა არაკლასიფიცირებული საქმიანობა სოციალური დაცვის სფეროში	805,632	424,334	242,484	0,000	187,569	0,000
	<b>სულ</b>	<b>35005,145</b>	<b>1824,264</b>	<b>14307,373</b>	<b>0,000</b>	<b>10882,455</b>	<b>0,000</b>